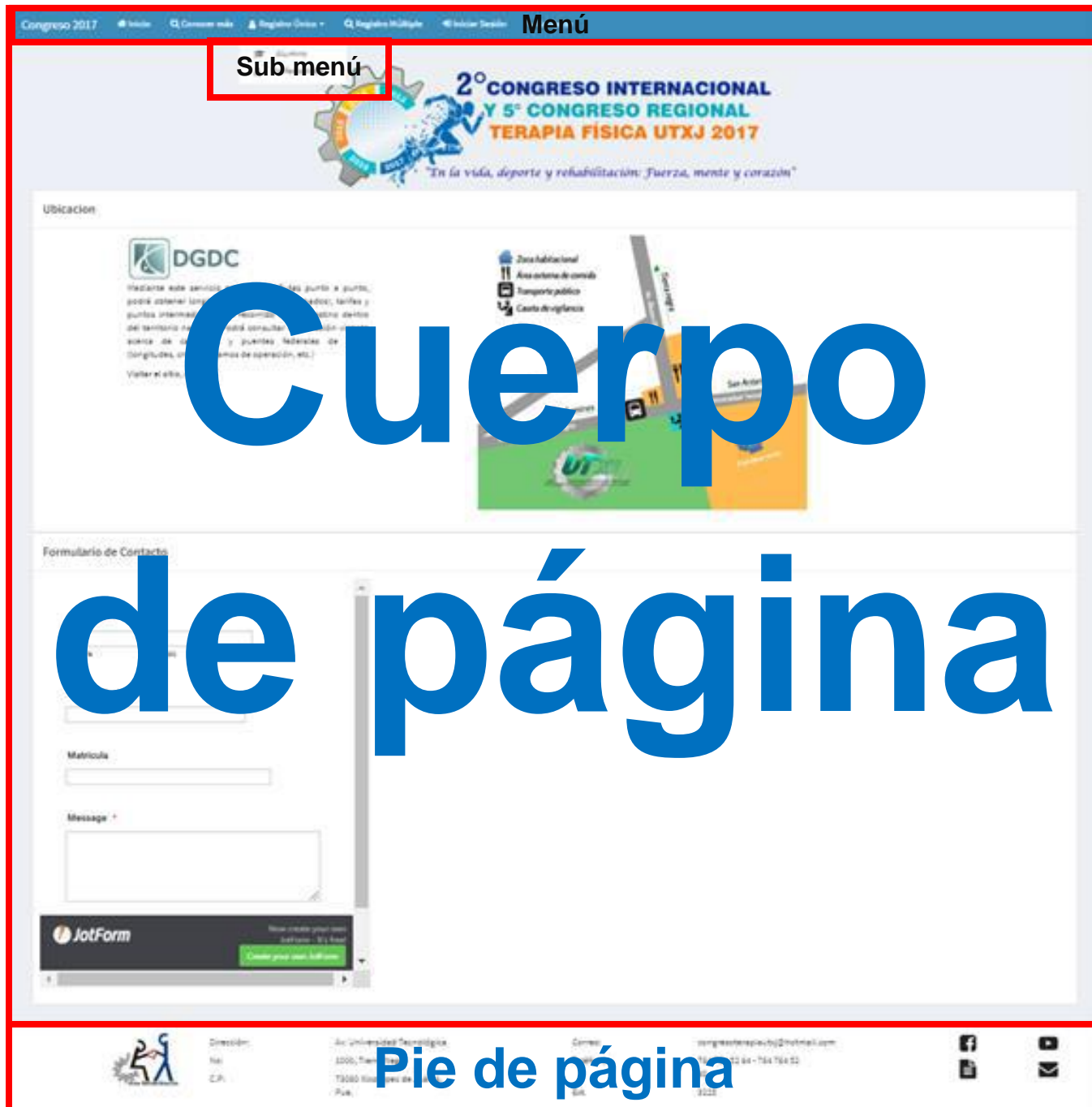


MANUAL PARA INSCRIPCIÓN A TALLER

Estructura de pantalla

Cada interfaz (pantalla) contiene los siguientes elementos:

- Menú
- Sub menús
- Cuerpo (panel de resultados)
- Pies de pagina



Menú

Sub menú

Cuerpo de página

Pie de página

Registro de participación

Después de haber realizado el proceso de pre registro (tal y como lo muestra el "**MANUAL PARA PROCESO DE PRE REGISTRO**") deberá seguir los siguientes pasos.

1. Seleccionar interfaz (Pantalla)

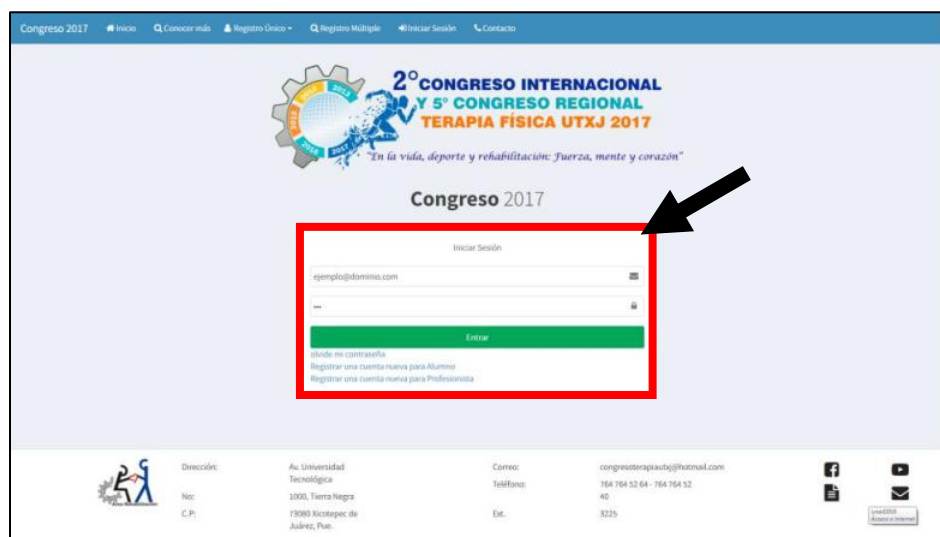
Para esto es importante ir al menú en el apartado de iniciar sesión



2. Iniciar sesión.

Posteriormente del paso "1" parecerá la siguiente pantalla donde deberá ingresar los datos solicitados:

- **Correo:** deberá ingresar el correo con el cual realizó su pre registro.
- **Contraseña:** deberá ingresar la contraseña con la cual realizó su pre registro



Posterior mente de llenar los datos deberá mandar la información a través del botón "Entrar"




Si los datos son correctos la interfaz cambiará, sino aparecerá un mensaje de error.


3. Selección de taller

Después de haber iniciado sesión aparecerá la siguiente interfaz donde deberá:

- Escribir su Curp (el que ingreso en su pre registro) en el cuadro de texto que se muestra en la imagen, en seguida presione el botón de **"Buscar"**



Congreso 2017 [Crear Agenda](#) ejemplo@dominio.com


**2º CONGRESO INTERNACIONAL
Y 5º CONGRESO REGIONAL
TERAPIA FÍSICA UTXJ 2017**
"En la vida, deporte y rehabilitación: Fuerza, mente y corazón"

Selección de Actividades

Curp




Actividades

La lista muestra las actividades a la que puedes asistir, así como sus características, objetivos y material necesario para participar, una vez que se selecciona el taller y enviado el el comprobante de pago ya no sera posible un cambio de taller.

Numero	Nombre	Lugar
No se encontraron Actividades.		

Dirección: Av. Universidad Tecnológica
 No: 1000, Tierra Negra
 C.P: 73080 Xicotepec de Juárez,
 Pue.

Correo: congresoterapiautj@hotmail.com
 Teléfono: 764 764 52 64 - 764 764 52 40
 Ext. 3225

- Posteriormente en la parte inferior (panel con título **"Actividades"**) aparecerán las actividades a las que se le permite registrarse como se muestra en la imagen.

Actividades

La lista muestra las actividades a la que puedes asistir, así como sus características, objetivos y material necesario para participar, una vez que se selecciona el taller y enviado el el comprobante de pago ya no sera posible un cambio de taller.

Numero	Nombre	Lugar
1	BASICS OF THE TRAINING THEORY AND EXERCISES WITH GYMNASIIC BALLS	
2	BASICS OF THE FUNCTIONAL THEORY OF MOTION AND GROUP TREATMENT WITH GYMNASIIC BALLS.	
3	STRETCHING GLOBAL ACTIVE	Universidad Tecnológica de Xicotepec de Juárez salon 220 EDIFICIO DOC 2
4	TERAPIA ACUÁTICA EN EL MANEJO DE LAS LESIONES DEPORTNAS	Alberca del Zapato Xicotepec de Juárez
5	FISOTERAPIA ACUÁTICA	Alberca del Zapato Xicotepec de Juárez
6	VALORACIÓN BIOMECÁNICA FUNCIONAL DEL DEPORTISTA DE ALTO RENDIMIENTO	Universidad Tecnológica de Xicotepec de Juárez salón 229 EDIFICIO DOC 2
7	PREVENCIÓN DE LESIONES EN EL DEPORTISTA	Universidad Tecnológica de Xicotepec de Juárez 223 DOC 2
8	VENDAJE NEUROMUSCULAR	Universidad Tecnológica de Xicotepec de Juárez salón 229 EDIFICIO DOC 2
9	ESTIMULACIÓN TEMPORANA	Universidad Tecnológica de Xicotepec de Juárez Salon 221 (antiguo Cinde) EDIFICIO DOC 2
10	PUNCIÓN SECA EN EL PACIENTE DEPORTISTA	Universidad Tecnológica de Xicotepec de Juárez Salon 220 EDIFICIO DOC 2

CONGRESO TERAPIA FÍSICA 2017: REHABILITACIÓN DEPORTIVA

- En seguida puede seleccionar una acidez, lo cual al momento de hacerlo le activara las opciones de la parte inferior de la tabla como se muestra en la imagen.

Actividades

La lista muestra las actividades a la que puedes asistir, así como sus características, objetivos y material necesario para participar, una vez que se selecciona el taller y enviado el el comprobante de pago ya no será posible un cambio de taller.

Numero	Nombre	Lugar
1	BASICS OF THE TRAINING THEORY AND EXCERSICES WITH GYMNASTIC BALLS	
2	BASICS OF THE FUNCTIONAL THEORY OF MOTION AND GROUP TREATMENT WITH GYMNASTIC BALLS.	
3	STRETCHING GLOBAL ACTIVE	Universidad Tecnológica de Xicotepec de Juárez salon 220 EDIFICIO DOC 2.
4	TERAPIA ACUÁTICA EN EL MANEJO DE LAS LESIONES DEPORTIVAS	Alberca del Zapato Xicotepec de Juarez
5	FISOTERAPIA ACUÁTICA	Alberca del Zapato Xicotepec de Juarez.
6	VALORACIÓN BIOMECÁNICA FUNCIONAL DEL DEPORTISTA DE ALTO RENDIMIENTO	Universidad Tecnologica de Xicotepec de Juárez salón 229 EDIFICIO DOC 2.
7	PREVENCIÓN DE LESIONES EN EL DEPORTISTA	Universidad Tecnologica de Xicotepec de Juárez 223 DOC 2
8	VENDAJE NEUROMUSCULAR	Universidad Tecnologica de Xicotepec de Juárez salón 229 EDIFICIO DOC 2
9	ESTIMULACIÓN TEMPRANA	Universidad Tecnológica de Xicotepec de Juárez Salon 221 (antiguo Cinde) EDIFICIO DOC 2
10	PUNCIÓN SECA EN EL PACIENTE DEPORTISTA	Universidad Tecnológica de Xicotepec de Juárez Salon 220 EDIFICIO DOC 2

20 Ver más actividades **Opción 1** Registrarse **Opción 2**

Las opciones son:

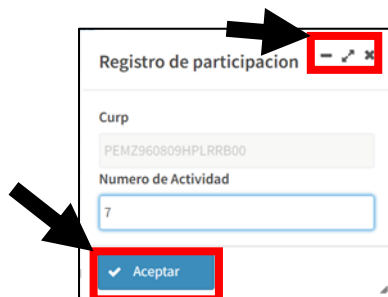
- La primera opción es “**Ver detalles de la Actividad**” al presionar este botón mostrara un cuadro de dialogo con los datos a detalle del taller, así mismo presenta las opciones de “**minimizar**”, “**maximizar**” y “**cerrar**” como se muestra en la imagen.

Informacion de Taller	
Numero	7
Nombre:	PREVENCIÓN DE LESIONES EN EL DEPORTISTA
Tallerista	LTF. FÉLIX NUÑO ARENAS
Material	ropa cómoda
Objetivo General	Al término del curso el alumno conocerá las técnicas adecuadas para prevenir lesiones en deportistas.
Objetivo Especifico	El alumno aprendera los patrones de movimiento adecuados, para llevarlos a la práctica."
Costo	300
Lugar	Universidad Tecnologica de Xicotepec de Juárez 223 DOC 2

- La segunda opción es “**Registra Mi Participación**” con esta opción aparecerá un cuadro de dialogo para confirmar su asistencia al taller, para esto deberá

CONGRESO TERAPIA FÍSICA 2017: REHABILITACIÓN DEPORTIVA

seleccionar el botón de “Aceptar” en caso de no querer registrarse en ese taller solo basta con cerrar el cuadro de dialogo con las opciones de la parte superior.



- Solo puede seleccionar **1 Actividad**

DESCARGA DE REFERENCIA DE PAGO

Posterior mente al último paso del inciso 3 aparecerá un cuadro de dialogo simultáneamente al mensaje de éxito.

1. En el cuadro de dialogo que se muestre deberá descargar dos archivos los que son:
 - “**Referencia de pago**” es la referencia para acudir al banco para realizar el pago en la sucursal bancaria “**BBVA Bancomer**” más cercana.
 - “**Agenda**” contiene datos importantes como lo son los horarios en los cuales se llevarán a cabo cada una de las sesiones del taller seleccionado.
2. Para poder descargar cada archivo solo basta con dar clic en el link de descarga (lo encerrado en rojo en la siguiente imagen).



3. Después de descargar la referencia de pago deberá proceder a pagar al banco “BBVA Bancomer”
4. Posteriormente de pagar deberá mandar su referencia de pago y su comprobante de pago al correo congresoterapiautxj@hotmail.com para validar su acceso y confirmar su lugar en el taller, ya que si no lo hace tiene el riesgo de perder su lugar.