



SECRETARÍA DE LA
CONTRALORÍA
GOBIERNO DE PROGRESO

**Evaluación de la Gestión a
los Programas Presupuestarios 2018**
Coordinación General de Contraloría Social,
Participación y Evaluación

UNIVERSIDAD TECNOLÓGICA DE XICOTEPEC DE JUAREZ

Informe de Evaluación Tercer Trimestre 2018

Informe Final de la Administración 2017 - 2018

Dirección de Participación y Evaluación

noviembre 2018

Institución: **061 UNIVERSIDAD TECNOLÓGICA DE XICOTEPEC DE JUAREZ**

Cumplimiento de la Institución: **99.20%**

90 – 115.9 % Bueno
 70 – 89.9 % Regular
 0 – 69.9 % Bajo
 N/A No Aplica



Programa Presupuestario: 1
Indicadores: 5
Actividades: 14

PROGRAMA PRESUPUESTARIO EVALUADO 2018

Programa Presupuestario (PP)

E071	PROMOCION Y ATENCION DE LA EDUCACION TECNOLOGICA SUPERIOR	
Indicadores	Actividades	Evidencia

Total:	
Evaluados al 3er. Trimestre:	
Bueno:	
Regular:	
Bajo	Incumplimiento:
	Excedido:

5	14	<i>Validada</i>
4	10	
4	7	
0	2	
0	1	
0	0	





Cumplimiento (20%/60%/20%)	
Nivel de Cumplimiento del PP (%)	

20.65%	58.56%	20.00%
99.20%		





Nivel de Cumplimiento de Indicadores y Actividades

De los 4 indicadores evaluados, 4 tienen un nivel de cumplimiento **"bueno"**.

De las 10 actividades evaluadas, 7 tienen nivel de cumplimiento **"bueno"**, 2 **"regular"** y 1 presenta **"incumplimiento"**.

<i>Indicadores Evaluados</i>			
No.	Porcentaje	Nivel de Cumplimiento	Semáforo
4	100.00%	Bueno (95-115%)	
0	0.00%	Regular (90-94%)	
0	0.00%	Incumplimiento (0-89%)	
0	0.00	Excedido (+ de 115%)	

4

<i>Actividades Evaluadas</i>			
No.	Porcentaje	Nivel de Cumplimiento	Semáforo
7	70.00%	Bueno (95-115%)	
2	20.00%	Regular (90-94%)	
1	10.00%	Incumplimiento (0-89%)	
0	0.00	Excedido (+ de 115%)	

10

Nivel de Cumplimiento de la Gestión del Programa Presupuestario

E071 99.20 %

95 - 115.9 % Bueno 90 - 94.9 % Regular 0 - 89.9 % Incumplimiento > de 115.9 % Excedido

Indicadores Evaluados

No. UR	UNIDAD RESPONSABLE	COMPONENTE	INDICADOR	No. Variable	Descripción Variable	PROGRAMADO					Meta Programada		REALIZADO					Meta Realizada		CUMPLIMIENTO (%)	NIVEL DE CUMPLIMIENTO (%)
						TRIMESTRE 1	TRIMESTRE 2	TRIMESTRE 3	TRIMESTRE 4	TOTAL	Valor Absoluto	%	TRIMESTRE 1	TRIMESTRE 2	TRIMESTRE 3	TRIMESTRE 4	TOTAL	Valor Absoluto	%		
OUIJ	UNIVERSIDAD TECNOLÓGICA XICOTEPEC DE JUAREZ	VINCULACION CON ORGANISMOS PUBLICOS, PRIVADOS Y SOCIALES PROCURANDO EL DESARROLLO TECNOLÓGICO DE LA REGION REALIZADA.	PORCENTAJE DE ORGANISMOS VINCULADOS.	1	NÚMERO DE ORGANISMOS PÚBLICOS, PRIVADOS Y/O SOCIALES VINCULADOS CON LA UNIVERSIDAD TECNOLÓGICA DE XICOTEPEC DE JUÁREZ	0	6	13	11	30			0	6	14	0	20				
OUIJ	UNIVERSIDAD TECNOLÓGICA XICOTEPEC DE JUAREZ	VINCULACION CON ORGANISMOS PUBLICOS, PRIVADOS Y SOCIALES PROCURANDO EL DESARROLLO TECNOLÓGICO DE LA REGION REALIZADA.	PORCENTAJE DE ORGANISMOS VINCULADOS.	2	TOTAL DE ORGANISMOS PÚBLICOS, PRIVADOS Y/O SOCIALES PROGRAMADOS POR LA UNIVERSIDAD TECNOLÓGICA DE XICOTEPEC DE JUÁREZ	0	30	30	30	30	63.33		0	30	30	0	30	66.67	105.26	105.26	
OUIJ	UNIVERSIDAD TECNOLÓGICA XICOTEPEC DE JUAREZ	CAPACITACION DE DOCENTES DE ACUERDO AL PERFIL LABORAL REALIZADA.	PORCENTAJE DE PERSONAL DOCENTE CAPACITADO.	1	NÚMERO DE DOCENTES DE LA UNIVERSIDAD TECNOLÓGICA DE XICOTEPEC DE JUAREZ CAPACITADOS.	0	24	34	21	79			0	24	40	0	64				
OUIJ	UNIVERSIDAD TECNOLÓGICA XICOTEPEC DE JUAREZ	CAPACITACION DE DOCENTES DE ACUERDO AL PERFIL LABORAL REALIZADA.	PORCENTAJE DE PERSONAL DOCENTE CAPACITADO.	2	TOTAL DE DOCENTES PROGRAMADOS PARA RECIBIR CURSOS DE CAPACITACIÓN EN 2018.	0	79	79	79	79	73.42		0	79	79	0	79	81.01	110.34	110.34	
OUIJ	UNIVERSIDAD TECNOLÓGICA XICOTEPEC DE JUAREZ	EVENTOS DEPORTIVOS, CULTURALES Y DE SALUD COMO PARTE DE UNA FORMACION INTEGRAL, FOMENTANDO LA PARTICIPACION DE LA COMUNIDAD UNIVERSITARIA, SOCIEDAD Y/O SECTOR PUBLICO REALIZADOS.	PORCENTAJE DE EVENTOS REALIZADOS.	1	NÚMERO DE EVENTOS REALIZADOS EN LA UNIVERSIDAD TECNOLÓGICA DE XICOTEPEC DE JUAREZ.	0	16	21	23	60			0	17	19	0	36				
OUIJ	UNIVERSIDAD TECNOLÓGICA XICOTEPEC DE JUAREZ	EVENTOS DEPORTIVOS, CULTURALES Y DE SALUD COMO PARTE DE UNA FORMACION INTEGRAL, FOMENTANDO LA PARTICIPACION DE LA COMUNIDAD UNIVERSITARIA, SOCIEDAD Y/O SECTOR PUBLICO REALIZADOS.	PORCENTAJE DE EVENTOS REALIZADOS.	2	TOTAL DE EVENTOS PROGRAMADOS EN LA UNIVERSIDAD TECNOLÓGICA DE XICOTEPEC DE JUAREZ.	0	60	60	60	60	61.67		0	60	60	0	60	60.00	97.30	97.30	
OUIJ	UNIVERSIDAD TECNOLÓGICA XICOTEPEC DE JUAREZ	DESARROLLO DE CIENCIA, TECNOLOGIA Y LA CULTURA EMPRENDEDORA CON ENFOQUE DE GENERO REALIZADA.	PORCENTAJE DE PROYECTOS REALIZADOS.	1	NÚMERO DE PROYECTOS REALIZADOS DE LA UNIVERSIDAD TECNOLÓGICA DE XICOTEPEC DE JUÁREZ	0	0	0	6	6			0	0	0	0	0				
OUIJ	UNIVERSIDAD TECNOLÓGICA XICOTEPEC DE JUAREZ	DESARROLLO DE CIENCIA, TECNOLOGIA Y LA CULTURA EMPRENDEDORA CON ENFOQUE DE GENERO REALIZADA.	PORCENTAJE DE PROYECTOS REALIZADOS.	2	TOTAL DE PROYECTOS PROGRAMADOS DE LA UNIVERSIDAD TECNOLÓGICA DE XICOTEPEC DE JUÁREZ	0	0	0	6	6			0	0	0	0	0		SP		
OUIJ	UNIVERSIDAD TECNOLÓGICA XICOTEPEC DE JUAREZ	ACCIONES PARA LA IMPLEMENTACION DE LA NORMA NMX-R-025-SCFI-2015 "IGUALDAD LABORAL Y NO DISCRIMINACION" REALIZADAS.	PORCENTAJE DE ACCIONES PARA LA COMPLEMENTACION DE LA NORMA NMX-R-025-SCFI-2015 "IGUALDAD LABORAL Y NO DISCRIMINACION".	1	NÚMERO DE ACCIONES REALIZADOS DE LA UNIVERSIDAD TECNOLÓGICA DE XICOTEPEC DE JUÁREZ	0	1	3	2	6			0	1	3	0	4				
OUIJ	UNIVERSIDAD TECNOLÓGICA XICOTEPEC DE JUAREZ	ACCIONES PARA LA IMPLEMENTACION DE LA NORMA NMX-R-025-SCFI-2015 "IGUALDAD LABORAL Y NO DISCRIMINACION" REALIZADAS.	PORCENTAJE DE ACCIONES PARA LA COMPLEMENTACION DE LA NORMA NMX-R-025-SCFI-2015 "IGUALDAD LABORAL Y NO DISCRIMINACION".	2	TOTAL DE ACCIONES PROGRAMADOS DE LA UNIVERSIDAD TECNOLÓGICA DE XICOTEPEC DE JUÁREZ	0	6	6	6	6	66.67		0	6	6	0	6	66.67	100.00	100.00	

Actividades Evaluadas del Programa Presupuestario:

E071

95 – 115.9 % Bueno

90- 94.9% Regular

0–89.9% Incumplimiento

> de 115.9% Excedido

No. UR	UNIDAD RESPONSABLE	COMPONENTE	ACTIVIDAD	PROGRAMADO					REALIZADO					CUMPLIMIENTO (%)	NIVEL DE CUMPLIMIENTO (%)
				TRIMESTRE 1	TRIMESTRE 2	TRIMESTRE 3	TRIMESTRE 4	TOTAL	TRIMESTRE 1	TRIMESTRE 2	TRIMESTRE 3	TRIMESTRE 4	TOTAL		
OUXJ	UNIVERSIDAD TECNOLÓGICA XICOTEPEC DE JUÁREZ	VINCULACION CON ORGANISMOS DE PUBLICOS, PRIVADOS Y SOCIALES PROCURANDO EL DESARROLLO TECNOLÓGICO DE LA REGION REALIZADA.	FIRMAR 20 CONVENIOS CON EL SECTOR PRODUCTIVO DE BIENES Y SERVICIOS QUE FOMENTEN EL DESARROLLO PROFESIONAL DE LOS ESTUDIANTES.	0	4	8	8	20	0	4	7	0	11	91.67	91.67
OUXJ	UNIVERSIDAD TECNOLÓGICA XICOTEPEC DE JUÁREZ	VINCULACION CON ORGANISMOS DE PUBLICOS, PRIVADOS Y SOCIALES PROCURANDO EL DESARROLLO TECNOLÓGICO DE LA REGION REALIZADA.	VINCULAR A 10 CUERPOS ACADEMICOS CON INSTITUCIONES DE EDUCACION SUPERIOR, CENTROS DE INVESTIGACION Y/O LOS SECTORES PUBLICO SOCIAL Y/O PRIVADO.	0	3	3	4	10	0	1	5	0	6	100.00	100.00
OUXJ	UNIVERSIDAD TECNOLÓGICA XICOTEPEC DE JUÁREZ	VINCULACION CON ORGANISMOS DE PUBLICOS, PRIVADOS Y SOCIALES PROCURANDO EL DESARROLLO TECNOLÓGICO DE LA REGION REALIZADA.	PROPORCIONAR 23 SERVICIOS TECNOLÓGICOS Y EDUCACION CONTINUA, QUE MEJOREN LAS COMPETENCIAS PROFESIONALES DE LOS EGRESADOS DE LA UNIVERSIDAD Y DE LA COMUNIDAD EN GENERAL.	2	8	7	6	23	2	5	6	0	13	76.47	76.47
OUXJ	UNIVERSIDAD TECNOLÓGICA XICOTEPEC DE JUÁREZ	VINCULACION CON ORGANISMOS DE PUBLICOS, PRIVADOS Y SOCIALES PROCURANDO EL DESARROLLO TECNOLÓGICO DE LA REGION REALIZADA.	REALIZAR 34 LA DIFUSION DE LA OFERTA EDUCATIVA, PERTINENTE A LAS NECESIDADES DE LA REGION, EN INSTITUCIONES DE EDUCACION MEDIA SUPERIOR.	24	10	0	0	34	9	26	0	0	35	102.94	102.94
OUXJ	UNIVERSIDAD TECNOLÓGICA XICOTEPEC DE JUÁREZ	VINCULACION CON ORGANISMOS DE PUBLICOS, PRIVADOS Y SOCIALES PROCURANDO EL DESARROLLO TECNOLÓGICO DE LA REGION REALIZADA.	REALIZAR 1 MEJORA AL SISTEMA DE SEGUIMIENTO DEL DESEMPEÑO DE LOS ESTUDIANTES Y/O EGRESADOS DE LA UNIVERSIDAD.	0	0	0	1	1	0	0	0	0	0	SP	
OUXJ	UNIVERSIDAD TECNOLÓGICA XICOTEPEC DE JUÁREZ	DE CAPACITACION DE DOCENTES DE ACUERDO AL PERFIL LABORAL REALIZADA.	BRINDAR 13 CURSOS DE CAPACITACION A DOCENTES DE LA UNIVERSIDAD TECNOLÓGICA DE XICOTEPEC DE JUÁREZ CON EL FIN DE MEJORAR SU FORMACION, CAPACITACION Y ACTUALIZACION PROFESIONAL.	0	4	6	3	13	0	5	5	0	10	100.00	100.00
OUXJ	UNIVERSIDAD TECNOLÓGICA XICOTEPEC DE JUÁREZ	DE CAPACITACION DE DOCENTES DE ACUERDO AL PERFIL LABORAL REALIZADA.	INTEGRAR A 24 DOCENTES EN PROGRAMAS DE MOVILIDAD QUE IMPACTEN EN LA MEJORA DE SU PERFIL PROFESIONAL.	0	0	0	24	24	0	0	0	0	0	SP	
OUXJ	UNIVERSIDAD TECNOLÓGICA XICOTEPEC DE JUÁREZ	DE EVENTOS DEPORTIVOS, CULTURALES Y DE SALUD COMO PARTE DE UNA FORMACION INTEGRAL, FOMENTANDO LA PARTICIPACION DE LA COMUNIDAD UNIVERSITARIA, SOCIEDAD Y/O SECTOR PUBLICO REALIZADOS.	INTEGRAR A 1550 ESTUDIANTES EN ACTIVIDADES FISICAS Y DEPORTIVAS QUE FOMENTAN UNA VIDA SANA.	0	400	400	750	1,550	0	433	321	0	754	94.25	94.25
OUXJ	UNIVERSIDAD TECNOLÓGICA XICOTEPEC DE JUÁREZ	DE EVENTOS DEPORTIVOS, CULTURALES Y DE SALUD COMO PARTE DE UNA FORMACION INTEGRAL, FOMENTANDO LA PARTICIPACION DE LA COMUNIDAD UNIVERSITARIA, SOCIEDAD Y/O SECTOR PUBLICO REALIZADOS.	INTEGRAR A 2667 ESTUDIANTES EN EVENTOS QUE CONTRIBUYEN AL DESARROLLO DE SU SALUD Y BIENESTAR EMOCIONAL.	0	1,081	348	1,238	2,667	0	1,000	413	0	1,413	98.88	98.88


Actividades Evaluadas del Programa Presupuestario:

E071

 95 – 115.9 % Bueno

 90- 94.9% Regular

 0–89.9% Incumplimiento

 > de 115.9% Excedido

No. UR	UNIDAD RESPONSABLE	COMPONENTE	ACTIVIDAD	PROGRAMADO					REALIZADO					CUMPLIMIENTO (%)	NIVEL DE CUMPLIMIENTO (%)
				TRIMESTRE 1	TRIMESTRE 2	TRIMESTRE 3	TRIMESTRE 4	TOTAL	TRIMESTRE 1	TRIMESTRE 2	TRIMESTRE 3	TRIMESTRE 4	TOTAL		
OXXJ	UNIVERSIDAD TECNOLÓGICA XICOTEPEC DE JUÁREZ	DE EVENTOS DEPORTIVOS, CULTURALES Y DE SALUD COMO PARTE DE UNA FORMACIÓN INTEGRAL, FOMENTANDO LA PARTICIPACIÓN DE LA COMUNIDAD UNIVERSITARIA, SOCIEDAD Y/O SECTOR PÚBLICO REALIZADOS.	INTEGRAR A 1000 ESTUDIANTES EN EVENTOS QUE FOMENTAN Y DIFUNDEN EL ARTE Y LA CULTURA.	0	400	300	300	1,000	0	400	382	0	782	111.71	111.71
OXXJ	UNIVERSIDAD TECNOLÓGICA XICOTEPEC DE JUÁREZ	DE DESARROLLO DE CIENCIA, TECNOLOGÍA Y LA CULTURA EMPRENDEDORA CON ENFOQUE DE GÉNERO REALIZADA.	ORGANIZAR 3 CONCURSOS DE DESARROLLO E INNOVACIÓN TECNOLÓGICA.	0	1	1	1	3	0	1	1	0	2	100.00	100.00
OXXJ	UNIVERSIDAD TECNOLÓGICA XICOTEPEC DE JUÁREZ	DE DESARROLLO DE CIENCIA, TECNOLOGÍA Y LA CULTURA EMPRENDEDORA CON ENFOQUE DE GÉNERO REALIZADA.	ORGANIZAR 3 PLÁTICAS, CONFERENCIAS Y/O CURSOS QUE FOMENTEN EL EMPRENDEDURISMO.	0	0	0	3	3	0	0	0	0	0	SP	
OXXJ	UNIVERSIDAD TECNOLÓGICA XICOTEPEC DE JUÁREZ	DE ACCIONES PARA LA IMPLEMENTACIÓN DE LA NORMA NMX-R-025-SCFI-2015 "IGUALDAD LABORAL Y NO DISCRIMINACIÓN" REALIZADAS.	REALIZAR 3 DIFUSIONES EN MEDIOS ELECTRÓNICOS Y/O IMPRESOS TEMAS RELACIONADOS CON LA PERSPECTIVA DE GÉNERO E IGUALDAD LABORAL.	0	1	1	1	3	0	1	1	0	2	100.00	100.00
OXXJ	UNIVERSIDAD TECNOLÓGICA XICOTEPEC DE JUÁREZ	DE ACCIONES PARA LA IMPLEMENTACIÓN DE LA NORMA NMX-R-025-SCFI-2015 "IGUALDAD LABORAL Y NO DISCRIMINACIÓN" REALIZADAS.	REALIZAR 1 UNA ENCUESTA DE CLIMA LABORAL Y NO DISCRIMINACIÓN DE LA UNIVERSIDAD.	0	0	0	1	1	0	0	0	0	0	SP	

Población atendida en el trimestre:

No. de Municipios Beneficiados:



6,270

Rango de Edad

1

0 - 18



19 - 30



31 - 40

41 - 50

Incluye población indígena:



5,739

Más de 50

Sí



No específico

No

Comportamiento de las metas

Observaciones	Recomendaciones
<p>1. Se identifica 1 actividad que presenta nivel de cumplimiento inferior a 90%.</p>	<p>1. Realizar el análisis del comportamiento de las metas y/o las gestiones administrativas que permitan ajustar el número de acciones comprometidas ante la Secretaría de Finanzas y Administración, con el propósito de reducir la brecha entre las acciones programadas y los resultados de la evaluación, para fortalecer el proceso de ejecución del ejercicio fiscal 2018 y de programación 2019.</p>

Justificación de Actividades a Cumplimiento Menor al 90%.

No.	PP	Actividad	U.R.	Justificación de la Dependencia / Entidad
1	E071	PROPORCIONAR 23 SERVICIOS TECNOLOGICOS Y EDUCACION CONTINUA, QUE MEJOREN LAS COMPETENCIAS PROFESIONALES DE LOS EGRESADOS DE LA UNIVERSIDAD Y DE LA COMUNIDAD EN GENERAL.	OUXJ	<p>En el cuarto bimestre del año, se realizaron los siguientes Servicios Tecnológicos:</p> <p>1.- Cursos de Formación de Capital Humano de manera Presencial Grupal; 2.- Individuo Calificado en Controles Preventivos (ICCP); 3.- Curso de Inglés Básico; 4.- Curso de Inglés Pre-intermedio, 5.- Curso de Inglés Intermedio; 6.- Curso de Inglés Básico Niñas y Niños.</p> <p>Beneficiando a 38 mujeres y 26 hombres, los cuales, se encuentran entre los siguientes rangos de edad: 15 de 18 años o menos, 35 de 19 a 30 años, 11 de 31 a 40 años, 2 de 41 a 50 años y 1 mayor de 50 años.</p> <p>La meta no se cumplió debido a que, los servicios tecnológicos que estaban programados para el área de Salud y para el área de Mecatrónica, se reprogramaron para el siguiente trimestre, por el cambio al proceso administrativo para el otorgamiento de servicios tecnológicos.</p>

Presupuesto Devengado

No.	PROGRAMA PRESUPUESTARIO	ANUAL AUTORIZADO	AMPLIACIONES	REDUCCIONES	PRESUPUESTO DEVENGADO
1	E071	81,813,534.00	3,003,454.00	0.00	48,352,137.30

