



SECRETARÍA DE LA
CONTRALORÍA
GOBIERNO DE PROGRESO

**Evaluación de la Gestión a
los Programas Presupuestarios 2017**
Coordinación General de Contraloría Social,
Participación y Evaluación

Universidad Tecnológica de Xicotepec de Juárez

Informe de Evaluación Anual 2017

**Dirección de Participación y Evaluación
febrero 2018**

Institución: **061 Universidad Tecnológica de Xicotepec de Juárez**

Cumplimiento de la Institución: **100.97%**

90 – 100 % Bueno
 70 – 89.9 % Regular
 0 – 69.9 % Bajo
 N/A No Aplica



Programa Presupuestario: 1
Indicadores: 3
Actividades: 7





PROGRAMA PRESUPUESTARIO EVALUADO 2017

Programa Presupuestario (PP)		E071	Promoción y Atención de la Educación Tecnológica Superior			
		Indicadores	Actividades	Evidencia		
Total:		3	7	<i>Validada</i>		
Bueno:		3	7			
Regular:		0	0			
Bajo	Incumplimiento:	0	0			
	Excedente:	0	0			
Cumplimiento (20%/60%/20%)		20.48%	60.49%	20.00%		
Nivel de Cumplimiento del PP (%)		100.97%				





Nivel de Cumplimiento de Indicadores y Actividades

De los 3 indicadores evaluados, 3 tienen un nivel de cumplimiento "**bueno**".

De las 7 actividades evaluadas, 6 tienen un nivel de cumplimiento "**bueno**" y 1 **presenta "incumplimiento"**.

<i>Indicadores Evaluados</i>			
No.	Porcentaje	Nivel de Cumplimiento	Semáforo
3	100.00%	Bueno (95-115%)	
0	0.00%	Regular (90-94%)	
0	0.00%	Incumplimiento (0-89%)	
0	0.00%	Excedido (+ de 115%)	

3

<i>Actividades Evaluadas</i>			
No.	Porcentaje	Nivel de Cumplimiento	Semáforo
7	100.00%	Bueno (95-115%)	
0	0.00%	Regular (90-94%)	
0	0.00%	Incumplimiento (0-89%)	
0	0.00%	Excedido (+ de 115%)	

7

Nivel de Cumplimiento de la Gestión del Programa Presupuestario

E071

100.97

%

95 – 115 % Bueno

90- 94 % Regular

0-89% Incumplimiento


de 115% Excedido

Indicadores Evaluados


No. UR	UNIDAD RESPONSABLE	COMPONENTE	INDICADOR	No. Variable	Descripción Variable	PROGRAMADO					Meta Programada		REALIZADO					Meta Realizada		CUMPLIMIENTO (%)	NIVEL DE CUMPLIMIENTO (%)
						TRIMESTRE 1	TRIMESTRE 2	TRIMESTRE 3	TRIMESTRE 4	TOTAL	Valor Absoluto	%	TRIMESTRE 1	TRIMESTRE 2	TRIMESTRE 3	TRIMESTRE 4	TOTAL	Valor Absoluto	%		
OUXJ	Universidad Tecnológica de Xicotepec de Juárez	Vinculación con organismos públicos, privados y sociales realizada.	Porcentaje de organismos vinculados.	1	Número de organismos vinculados con la Universidad Tecnológica de Xicotepec de Juárez.	0	6	13	11	30			0	6	13	12	31				
OUXJ	Universidad Tecnológica de Xicotepec de Juárez	Vinculación con organismos públicos, privados y sociales realizada.	Porcentaje de organismos vinculados.	2	Total de organismos programados de la Universidad Tecnológica de Xicotepec de Juárez.	0	6	13	11	30		100.00	0	6	13	11	30		103.33	103.33	103.33
OUXJ	Universidad Tecnológica de Xicotepec de Juárez	Capacitación de docentes de acuerdo al perfil laboral realizada.	Porcentaje de personal docente capacitado.	1	Número de docentes de la Universidad Tecnológica de Xicotepec de Juárez capacitados.	10	48	17	4	79			14	46	22	0	82				
OUXJ	Universidad Tecnológica de Xicotepec de Juárez	Capacitación de docentes de acuerdo al perfil laboral realizada.	Porcentaje de personal docente capacitado.	2	Total de docentes programados para recibir cursos de capacitación en 2017.	10	48	17	4	79		100.00	10	48	17	4	79		103.80	103.80	103.80
OUXJ	Universidad Tecnológica de Xicotepec de Juárez	Eventos deportivos, culturales y de salud como parte de una formación integral realizados.	Porcentaje de eventos realizados.	1	Número de eventos realizados en la Universidad Tecnológica de Xicotepec de Juárez.	0	19	23	24	66			0	19	23	24	66				
OUXJ	Universidad Tecnológica de Xicotepec de Juárez	Eventos deportivos, culturales y de salud como parte de una formación integral realizados.	Porcentaje de eventos realizados.	2	Total de eventos programados en la Universidad Tecnológica de Xicotepec de Juárez.	0	19	23	24	66		100.00	0	19	23	24	66		100.00	100.00	100.00


Actividades Evaluadas del Programa Presupuestario:

E071

 95 – 115 % Bueno

 90- 94 % Regular

 0-89% Incumplimiento

 + de 115% Excedido

No. UR	UNIDAD RESPONSABLE	COMPONENTE	ACTIVIDAD	PROGRAMADO					REALIZADO					CUMPLIMIENTO (%)	NIVEL DE CUMPLIMIENTO (%)
				TRIMESTRE 1	TRIMESTRE 2	TRIMESTRE 3	TRIMESTRE 4	TOTAL	TRIMESTRE 1	TRIMESTRE 2	TRIMESTRE 3	TRIMESTRE 4	TOTAL		
00XJ	Universidad Tecnológica de Xicotepec de Juárez	Vinculación con organismos públicos, privados y sociales realizada.	Firmar 20 convenios con el sector productivo de bienes y servicios que impacten en el desarrollo de estadios, servicios tecnológicos, visitas industriales o contratación de egresados.	0	4	8	8	20	0	4	8	8	20	100.00	100.00
00XJ	Universidad Tecnológica de Xicotepec de Juárez	Vinculación con organismos públicos, privados y sociales realizada.	Realizar 17 servicios y estudios tecnológicos que permitan beneficiar el entorno social y productivo de la Universidad.	1	7	2	7	17	1	7	10	5	23	135.29	100.00
00XJ	Universidad Tecnológica de Xicotepec de Juárez	Vinculación con organismos públicos, privados y sociales realizada.	Vincular a 6 cuerpos académicos con instituciones de educación superior, centros de investigación y/o los sectores público social y/o privado.	0	0	0	6	6	0	0	0	6	6	100.00	100.00
00XJ	Universidad Tecnológica de Xicotepec de Juárez	Capacitación de docentes de acuerdo al perfil laboral realizada.	Brindar 13 cursos de capacitación a docentes de la Universidad Tecnológica de Xicotepec de Juárez con el fin de mejorar su formación, capacitación y actualización profesional.	4	4	4	1	13	2	6	5	0	13	100.00	100.00
00XJ	Universidad Tecnológica de Xicotepec de Juárez	Capacitación de docentes de acuerdo al perfil laboral realizada.	Integrar a 24 docentes en programas de movilidad que impacten en la mejora de su perfil profesional.	0	1	0	23	24	0	8	0	17	25	104.17	104.17
00XJ	Universidad Tecnológica de Xicotepec de Juárez	Eventos deportivos, culturales y de salud como parte de una formación integral realizados.	Integrar a 1549 estudiantes en eventos deportivos para contribuir a su fortalecimiento físico e integral.	0	529	410	610	1,549	0	399	532	629	1,560	100.71	100.71
00XJ	Universidad Tecnológica de Xicotepec de Juárez	Eventos deportivos, culturales y de salud como parte de una formación integral realizados.	Integrar a 1549 estudiantes en actividades culturales y de salud para fomentar la formación integral de los estudiantes.	0	529	410	610	1,549	0	720	486	356	1,562	100.84	100.84

Población atendida en el trimestre:

No. de Municipios Beneficiados:



3,634

Rango de Edad

1

0 - 18



19 - 30



31 - 40

41 - 50

Incluye población indígena:



3,834

Más de 50

Si

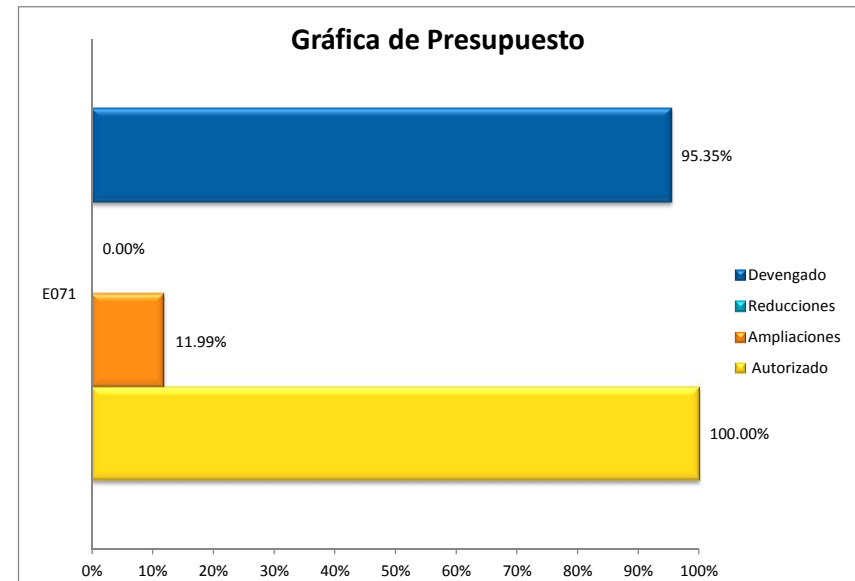


No específico

No

Presupuesto Devengado

No.	PROGRAMA PRESUPUESTARIO	ANUAL AUTORIZADO	AMPLIACIONES	REDUCCIONES	PRESUPUESTO DEVENGADO
		66,842,189.00			
1	E071	66,842,189.00	8,011,628.00	0.00	71,373,593.18



Comportamiento de las metas

Observaciones	Recomendaciones
<p>1. Se identifican 18 actividades que presentan nivel de cumplimiento superior a 115%. La Dirección de Participación y Evaluación realizó una excepción al criterio de penalización considerando la naturaleza de la actividad programada.</p>	<p>1. Realizar el análisis del comportamiento de las metas y/o las gestiones administrativas que permitan ajustar el número de acciones comprometidas ante la Secretaría de Finanzas y Administración, considerando datos históricos, con el propósito de reducir la brecha entre las acciones programadas y los resultados de evaluación, para fortalecer el proceso de planeación y ejecución del ejercicio fiscal 2018.</p>