



**Evaluación de la Gestión a  
los Programas Presupuestarios 2016**  
Coordinación General de Transparencia

**Universidad Tecnológica de  
Xicotepec de Juárez**  
**Informe de Evaluación Anual 2016**

**Dirección de Evaluación  
diciembre 2016**



Institución: **061 Universidad Tecnológica de Xicotepec de Juárez**

Cumplimiento de la Institución: **100.00%**

■ 90 – 100 % Bueno   
 ■ 70 – 89.9 % Regular   
 ■ 0 – 69.9 % Bajo   
 ■ N/A No Aplica



Programa Presupuestario: 1  
 Indicadores: 3  
 Actividades: 8





## PROGRAMA PRESUPUESTARIO EVALUADO 2016

Programa Presupuestario (PP)		E071	Promoción y Atención de la Educación Tecnológica Superior	
		Indicadores	Actividades	Evidencia
<b>Total:</b>		3	8	<i>Validada</i>
<b>Bueno:</b>		3	8	
<b>Regular:</b>		0	0	
<b>Bajo</b>	<b>Incumplimiento:</b>	0	0	
	<b>Excedente:</b>	0	0	
<b>Cumplimiento (20%/60%/20%)</b>		<b>21.88%</b>	<b>62.27%</b>	
<b>Nivel de Cumplimiento del PP (%)</b>		<b>104.14%</b>		





## Nivel de Cumplimiento de Indicadores y Actividades

Los 3 indicadores evaluados, tienen un nivel de cumplimiento "*bueno*".

Las 8 actividades evaluadas, tienen un nivel de cumplimiento "*bueno*".

<i>Indicadores Evaluados</i>			
No.	Porcentaje	Nivel de Cumplimiento	Semáforo
3	100.00%	Bueno (95-115%)	
0	0.00%	Regular (90-94%)	
0	0.00%	Incumplimiento (0-89%)	
0	0.00%	Excedido (+ de 115%)	

3

<i>Actividades Evaluadas</i>			
No.	Porcentaje	Nivel de Cumplimiento	Semáforo
8	100.00%	Bueno (95-115%)	
0	0.00%	Regular (90-94%)	
0	0.00%	Incumplimiento (0-89%)	
0	0.00%	Excedido (+ de 115%)	

8

Nivel de Cumplimiento de la Gestión del Programa Presupuestario

E071 : 104.14 %

95 – 115 % Bueno    90- 94 % Regular    0-89% Incumplimiento    + de 115% Excedido

Indicadores Evaluados

No. UR	UNIDAD RESPONSABLE	COMPONENTE	INDICADOR	No. Variable	Descripción Variable	PROGRAMADO					Meta Programada 4to. Trimestre		REALIZADO					Meta Realizada 4to. Trimestre		BENEFICIARIOS		CUMPLIMIENTO (%)	NIVEL DE CUMPLIMIENTO (%)		
						TRIMESTRE 1	TRIMESTRE 2	TRIMESTRE 3	TRIMESTRE 4	TOTAL	Valor Absoluto	%	TRIMESTRE 1	TRIMESTRE 2	TRIMESTRE 3	TRIMESTRE 4	TOTAL	Valor Absoluto	%	HOMBRES	MUJERES				
OUXJ	Universidad Tecnológica de Xicotepec de Juárez	Vinculación de la Universidad Tecnológica de Xicotepec de Juárez con organizaciones públicas, privadas y sociales realizada.	Porcentaje de organismos vinculados.	1	Número de organismos vinculados con la Universidad Tecnológica de Xicotepec de Juárez.	4	8	8	5	25			6	8	6	5	25								
OUXJ	Universidad Tecnológica de Xicotepec de Juárez	Vinculación de la Universidad Tecnológica de Xicotepec de Juárez con organizaciones públicas, privadas y sociales realizada.	Porcentaje de organismos vinculados.	2	Total de organismos programados de la Universidad Tecnológica de Xicotepec de Juárez.	4	8	8	5	25	100.00		4	8	8	5	25	100.00		1,616	1,663	100.00	100.00		
OUXJ	Universidad Tecnológica de Xicotepec de Juárez	Capacitación al personal docente de la Universidad Tecnológica de Xicotepec de Juárez, de acuerdo a su perfil promovida.	Porcentaje de docentes capacitados.	1	Número de docentes de la Universidad Tecnológica de Xicotepec de Juárez capacitados.	0	25	0	77	102			7	41	0	69	117								
OUXJ	Universidad Tecnológica de Xicotepec de Juárez	Capacitación al personal docente de la Universidad Tecnológica de Xicotepec de Juárez, de acuerdo a su perfil promovida.	Porcentaje de docentes capacitados.	2	Total de docentes programados para recibir cursos de capacitación en 2016.	0	25	0	77	102	100.00		0	25	0	77	102	114.71		66	51	114.71	114.71		
OUXJ	Universidad Tecnológica de Xicotepec de Juárez	Eventos deportivos, culturales y de salud como parte de una educación integral en la Universidad Tecnológica de Xicotepec de Juárez realizados.	Porcentaje de eventos realizados.	1	Número de eventos realizados en la Universidad Tecnológica de Xicotepec de Juárez.	4	17	13	18	52			11	19	12	17	59								
OUXJ	Universidad Tecnológica de Xicotepec de Juárez	Eventos deportivos, culturales y de salud como parte de una educación integral en la Universidad Tecnológica de Xicotepec de Juárez realizados.	Porcentaje de eventos realizados.	2	Total de eventos programados en la Universidad Tecnológica de Xicotepec de Juárez.	4	17	13	18	52	100.00		4	17	13	18	52	113.46		1,444	1,478	113.46	113.46		

Actividades Evaluadas del Programa Presupuestario:

E071

■ 95 – 115 % Bueno 
 ■ 90- 94 % Regular 
 ■ 0-89% Incumplimiento 
 ■ + de 115% Excedido

No. UR	UNIDAD RESPONSABLE	COMPONENTE	ACTIVIDAD	PROGRAMADO					REALIZADO					BENEFICIARIOS		CUMPLIMIENTO (%)	NIVEL DE CUMPLIMIENTO (%)
				TRIMESTRE 1	TRIMESTRE 2	TRIMESTRE 3	TRIMESTRE 4	TOTAL	TRIMESTRE 1	TRIMESTRE 2	TRIMESTRE 3	TRIMESTRE 4	TOTAL	HOMBRES	MUJERES		
OUXJ	Universidad Tecnológica de Xicotepec de Juárez	Vinculación de la Universidad Tecnológica de Xicotepec de Juárez con organizaciones públicas, privadas y sociales realizada.	Firmar 18 convenios con el sector productivo de bienes y servicios que impacten en el desarrollo de estadios, servicios tecnológicos, visitas industriales o contratación de egresados.	1	8	4	5	18	6	6	9	0	21	N/A	N/A	116.67	100.00
OUXJ	Universidad Tecnológica de Xicotepec de Juárez	Vinculación de la Universidad Tecnológica de Xicotepec de Juárez con organizaciones públicas, privadas y sociales realizada.	Realizar 15 servicios y estudios tecnológicos que permitan beneficiar el entorno social y productivo de la universidad.	1	6	4	4	15	3	4	5	3	15	35	13	100.00	100.00
OUXJ	Universidad Tecnológica de Xicotepec de Juárez	Capacitación al personal docente de la Universidad Tecnológica de Xicotepec de Juárez, de acuerdo a su perfil promovida.	Brindar 30 cursos de capacitación a docentes de la Universidad Tecnológica de Xicotepec de Juárez con el fin de mejorar su formación, capacitación y actualización profesional.	2	14	7	7	30	4	17	4	6	31	35	28	103.33	103.33
OUXJ	Universidad Tecnológica de Xicotepec de Juárez	Capacitación al personal docente de la Universidad Tecnológica de Xicotepec de Juárez, de acuerdo a su perfil promovida.	Integrar a 23 docentes en programas de movilidad que permitan mejorar su perfil profesional.	0	3	0	20	23	0	1	0	21	22	13	8	95.65	95.65

Actividades Evaluadas del Programa Presupuestario:

E071

■ 95 – 115 % Bueno   
 ■ 90- 94 % Regular   
 ■ 0-89% Incumplimiento   
 ■ + de 115% Excedido

No. UR	UNIDAD RESPONSABLE	COMPONENTE	ACTIVIDAD	PROGRAMADO					REALIZADO					BENEFICIARIOS		CUMPLIMIENTO (%)	NIVEL DE CUMPLIMIENTO (%)
				TRIMESTRE 1	TRIMESTRE 2	TRIMESTRE 3	TRIMESTRE 4	TOTAL	TRIMESTRE 1	TRIMESTRE 2	TRIMESTRE 3	TRIMESTRE 4	TOTAL	HOMBRES	MUJERES		
OXXJ	Universidad Tecnológica de Xicotepec de Juárez	Eventos deportivos, culturales y de salud como parte de una educación integral en la Universidad Tecnológica de Xicotepec de Juárez realizados.	Integrar a 1309 estudiantes en eventos deportivos para contribuir a su fortalecimiento físico e integral.	262	349	349	349	1,309	145	765	97	417	1,424	211	206	108.79	108.79
OXXJ	Universidad Tecnológica de Xicotepec de Juárez	Eventos deportivos, culturales y de salud como parte de una educación integral en la Universidad Tecnológica de Xicotepec de Juárez realizados.	Integrar a 1,309 estudiantes en actividades culturales y de salud para fomenten el desarrollo integral de los estudiantes.	127	464	295	423	1,309	247	468	634	431	1,780	170	261	135.98	100.00
OXXJ	Universidad Tecnológica de Xicotepec de Juárez	Eventos deportivos, culturales y de salud como parte de una educación integral en la Universidad Tecnológica de Xicotepec de Juárez realizados.	Integrar a 985 estudiantes en actividades que fomenten su cultura emprendedora, su innovación y su creatividad, como parte de su formación integral.	0	328	328	329	985	0	377	395	287	1,059	187	100	107.51	107.51
OXXJ	Universidad Tecnológica de Xicotepec de Juárez	Eventos deportivos, culturales y de salud como parte de una educación integral en la Universidad Tecnológica de Xicotepec de Juárez realizados.	Integrar a 2329 estudiantes en actividades de orientación psicopedagógica que fomenten el desarrollo de hábitos y habilidades de estudio.	0	618	626	1,085	2,329	482	449	1,177	569	2,677	279	290	114.94	114.94

## Población atendida:

No. de Municipios Beneficiados:



930

Rango de Edad

**1**

0 - 18



19 - 30



31 - 40

41 - 50

Incluye población indígena:



4,098

Más de 50

Si



No específico

No

### Comportamiento de las metas

Observaciones	Recomendaciones
<p>1. Se identifica 1 actividad que presenta niveles de cumplimiento superiores a 115%. La Dirección de Evaluación realizó una excepción al criterio de penalización considerando la naturaleza de la actividad programada.</p>	<p>1. Realizar el análisis del comportamiento de las metas y/o las gestiones administrativas que permitan ajustar el número de acciones comprometidas ante la Secretaría de Finanzas y Administración, considerando datos históricos, con el propósito de reducir la brecha entre las acciones programadas y los resultados de evaluación, para fortalecer el proceso de planeación y ejecución del ejercicio fiscal vigente.</p>