



**Evaluación de la Gestión a
los Programas Presupuestarios 2016**
Coordinación General de Transparencia

**Universidad Tecnológica de Xicotepec
de Juárez**
Informe de Evaluación
3er. Trimestre 2016

Dirección de Evaluación
octubre 2016



Institución: 061 Universidad Tecnológica de Xicotepec de Juárez

Cumplimiento de la Institución: **96.70%**

90 – 100 % Bueno
 70 – 89.9 % Regular
 0 – 69.9 % Bajo
 N/A No Aplica



Programa Presupuestario: 1
 Indicadores: 3
 Actividades: 8





PROGRAMA PRESUPUESTARIO EVALUADO 2016

Programa Presupuestario (PP)	E071 Promoción y Atención de la Educación Tecnológica Superior		
	Indicadores	Actividades	Evidencia
Total:	3	8	<i>Validada</i>
3er. Trimestre	3	8	
Bueno:	3	7	
Regular:	0	0	
Bajo	0	1	
Incumplimiento:	0	0	
Excedente:	0	0	
Cumplimiento (20%/60%/20%)	20.00%	56.70%	20.00%
Nivel de Cumplimiento del PP (%)	96.70%		





Nivel de Cumplimiento de Indicadores y Actividades

Los 13 indicadores evaluados, tienen un nivel de cumplimiento **"bueno"**.

De las 8 actividades evaluadas, 7 tienen un nivel de cumplimiento **"bueno"** y 1 **"bajo"**, por lo que las actividades tienen, en promedio, un nivel de cumplimiento **"regular"**.

<i>Indicadores Evaluados</i>			
No.	Porcentaje	Nivel de Cumplimiento	Semáforo
3	100.00%	Bueno (95-115%)	
0	0.00%	Regular (90-94%)	
0	0.00%	Incumplimiento (0-89%)	
0	0.00%	Excedido (+ de 115%)	

3

<i>Actividades Evaluadas</i>			
No.	Porcentaje	Nivel de Cumplimiento	Semáforo
7	87.50%	Bueno (95-115%)	
0	0.00%	Regular (90-94%)	
1	12.50%	Incumplimiento (0-89%)	
0	0.00%	Excedido (+ de 115%)	

8

Nivel de Cumplimiento de la Gestión del Programa Presupuestario

E071 : 96.70 %

Indicadores Evaluados

95 - 115 % Bueno 90-94 % Regular 0-89% Incumplimiento + de 115% Excedido

No. UR	UNIDAD RESPONSABLE	COMPONENTE	INDICADOR	No. Variable	Descripción Variable	PROGRAMADO					Meta Programada 3er. Trimestre		REALIZADO					Meta Realizada 3er. Trimestre		BENEFICIARIOS		CUMPLIMIENTO (%)	NIVEL DE CUMPLIMIENTO (%)	
						TRIMESTRE 1	TRIMESTRE 2	TRIMESTRE 3	TRIMESTRE 4	TOTAL	Valor Absoluto	%	TRIMESTRE 1	TRIMESTRE 2	TRIMESTRE 3	TRIMESTRE 4	TOTAL	Valor Absoluto	%	HOMBRES	MUJERES			
00XJ	Universidad Tecnológica de Xicotepec de Juárez	Vinculación de la Universidad Tecnológica de Xicotepec de Juárez con organizaciones públicas, privadas y sociales realizada.	Porcentaje de organismos vinculados.	1	Número de organismos vinculados con la Universidad Tecnológica de Xicotepec de Juárez.	4	8	8	5	25			6	8	6	0	20							
00XJ	Universidad Tecnológica de Xicotepec de Juárez	Vinculación de la Universidad Tecnológica de Xicotepec de Juárez con organizaciones públicas, privadas y sociales realizada.	Porcentaje de organismos vinculados.	2	Total de organismos programados de la Universidad Tecnológica de Xicotepec de Juárez.	4	8	8	5	25	100.00		4	8	8	0	20	100.00		1,731	17,003	100.00	100.00	
00XJ	Universidad Tecnológica de Xicotepec de Juárez	Capacitación al personal docente de la Universidad Tecnológica de Xicotepec de Juárez, de acuerdo a su perfil promovida.	Porcentaje de docentes capacitados.	1	Número de docentes de la Universidad Tecnológica de Xicotepec de Juárez capacitados.	0	25	0	77	102			7	41	0	0	48							
00XJ	Universidad Tecnológica de Xicotepec de Juárez	Capacitación al personal docente de la Universidad Tecnológica de Xicotepec de Juárez, de acuerdo a su perfil promovida.	Porcentaje de docentes capacitados.	2	Total de docentes programados para recibir cursos de capacitación en 2016.	0	25	0	77	102	100.00		0	25	0	0	25	192.00		N/A	N/A	192.00	100.00	
00XJ	Universidad Tecnológica de Xicotepec de Juárez	Eventos deportivos, culturales y de salud como parte de una educación integral en la Universidad Tecnológica de Xicotepec de Juárez realizados.	Porcentaje de eventos realizados.	1	Número de eventos realizados en la Universidad Tecnológica de Xicotepec de Juárez.	4	17	13	18	52			11	19	12	0	42							
00XJ	Universidad Tecnológica de Xicotepec de Juárez	Eventos deportivos, culturales y de salud como parte de una educación integral en la Universidad Tecnológica de Xicotepec de Juárez realizados.	Porcentaje de eventos realizados.	2	Total de eventos programados en la Universidad Tecnológica de Xicotepec de Juárez.	4	17	13	18	52	100.00		4	17	13	0	34	123.53		663	656	123.53	100.00	

Actividades Evaluadas del Programa Presupuestario:

E071

■ 95 - 115 % Bueno
 ■ 90- 94 % Regular
 ■ 0-89% Incumplimiento
 ■ + de 115% Excedido

No. UR	UNIDAD RESPONSABLE	COMPONENTE	ACTIVIDAD	PROGRAMADO					REALIZADO					BENEFICIARIOS		CUMPLIMIENTO (%)	NIVEL DE CUMPLIMIENTO (%)
				TRIMESTRE 1	TRIMESTRE 2	TRIMESTRE 3	TRIMESTRE 4	TOTAL	TRIMESTRE 1	TRIMESTRE 2	TRIMESTRE 3	TRIMESTRE 4	TOTAL	HOMBRES	MUJERES		
OUXJ	Universidad Tecnológica de Xicotepec de Juárez	Vinculación de la Universidad Tecnológica de Xicotepec de Juárez con organizaciones públicas, privadas y sociales realizada.	Firmar 18 convenios con el sector productivo de bienes y servicios que impacten en el desarrollo de estadias, servicios tecnológicos, visitas industriales o contratación de egresados.	1	8	4	5	18	6	6	9	0	21	1,703	1,731	161.54	100.00
OUXJ	Universidad Tecnológica de Xicotepec de Juárez	Vinculación de la Universidad Tecnológica de Xicotepec de Juárez con organizaciones públicas, privadas y sociales realizada.	Realizar 15 servicios y estudios tecnológicos que permitan beneficiar el entorno social y productivo de la universidad.	1	6	4	4	15	3	4	5	0	12	49	32	109.09	109.09
OUXJ	Universidad Tecnológica de Xicotepec de Juárez	Capacitación al personal docente de la Universidad Tecnológica de Xicotepec de Juárez, de acuerdo a su perfil promovida.	Brindar 30 cursos de capacitación a docentes de la Universidad Tecnológica de Xicotepec de Juárez con el fin de mejorar su formación, capacitación y actualización profesional.	2	14	7	7	30	4	17	4	0	25	11	10	108.70	108.70
OUXJ	Universidad Tecnológica de Xicotepec de Juárez	Capacitación al personal docente de la Universidad Tecnológica de Xicotepec de Juárez, de acuerdo a su perfil promovida.	Integrar a 23 docentes en programas de movilidad que permitan mejorar su perfil profesional.	0	3	0	20	23	0	1	0	0	1	N/D	N/D	33.33	33.33
OUXJ	Universidad Tecnológica de Xicotepec de Juárez	Eventos deportivos, culturales y de salud como parte de una educación integral en la Universidad Tecnológica de Xicotepec de Juárez realizados.	Integrar a 1309 estudiantes en eventos deportivos para contribuir a su fortalecimiento físico e integral.	262	349	349	349	1,309	145	765	97	0	1,007	90	7	104.90	104.90
OUXJ	Universidad Tecnológica de Xicotepec de Juárez	Eventos deportivos, culturales y de salud como parte de una educación integral en la Universidad Tecnológica de Xicotepec de Juárez realizados.	Integrar a 1,309 estudiantes en actividades culturales y de salud para fomenten el desarrollo integral de los estudiantes.	127	464	295	423	1,309	247	468	634	0	1,349	320	314	152.26	100.00
OUXJ	Universidad Tecnológica de Xicotepec de Juárez	Eventos deportivos, culturales y de salud como parte de una educación integral en la Universidad Tecnológica de Xicotepec de Juárez realizados.	Integrar a 985 estudiantes en actividades que fomenten su cultura emprendedora, su innovación y su creatividad, como parte de su formación integral.	0	328	328	329	985	0	377	395	0	772	180	215	117.68	100.00
OUXJ	Universidad Tecnológica de Xicotepec de Juárez	Eventos deportivos, culturales y de salud como parte de una educación integral en la Universidad Tecnológica de Xicotepec de Juárez realizados.	Integrar a 2,329 estudiantes en actividades de orientación psicopedagógica que fomenten el desarrollo de hábitos y habilidades de estudio.	0	618	626	1,085	2,329	482	449	1,177	0	2,108	590	587	169.45	100.00

Población atendida:

No. de Municipios Beneficiados:



5,337

Rango de Edad

1

0 - 18



19 - 30



31 - 40

41 - 50

Más de 50

No específico

Incluye población indígena:

Si



No



20,555

Comportamiento de las metas

Observaciones	Recomendaciones
<p>1. Se identifican 1 actividades que presentan niveles de cumplimiento inferiores a 90%. Debido a que la demanda de asesorías en materia jurídica y administrativas a los Ayuntamiento ha sido menor a la esperada.</p>	<p>1. Realizar el análisis del comportamiento de las metas y/o las gestiones administrativas que permitan ajustar el número de acciones comprometidas ante la Secretaría de Finanzas y Administración, con el propósito de reducir la brecha entre las acciones programadas y los resultados de la evaluación, para fortalecer el proceso de planeación y ejecución del ejercicio fiscal vigente.</p>
<p>2. Se identifican 4 actividades que presentan niveles de cumplimiento superiores a 115%. La Dirección de Evaluación realizó una excepción al criterio de penalización considerando la naturaleza de la actividad programada ya que influyen factores externos tales como:</p> <p>a) Desastres naturales b) Demanda ciudadana no programable de bienes y servicios</p>	<p>2. Realizar el análisis del comportamiento de las metas y/o las gestiones administrativas que permitan ajustar el número de acciones comprometidas ante la Secretaría de Finanzas y Administración, considerando datos históricos, con el propósito de reducir la brecha entre las acciones programadas y los resultados de evaluación, para fortalecer el proceso de planeación y ejecución del ejercicio fiscal vigente.</p>
<p>3. Se identifican 2 indicadores de componente que presentan niveles de cumplimiento superiores a 115%. La Dirección de Evaluación realizó una excepción al criterio de penalización considerando la naturaleza de la actividad programada ya que influyen factores externos tales como:</p> <p>a) Desastres naturales b) Demanda ciudadana no programable de bienes y servicios</p>	<p>3. Realizar el análisis del comportamiento de las metas y/o las gestiones administrativas que permitan ajustar el número de acciones comprometidas ante la Secretaría de Finanzas y Administración, considerando datos históricos, con el propósito de reducir la brecha entre las acciones programadas y los resultados de evaluación, para fortalecer el proceso de planeación y ejecución del ejercicio fiscal vigente.</p>