



**Evaluación de la Gestión a  
los Programas Presupuestarios 2015**  
Coordinación General de Transparencia

**Universidad Tecnológica de  
Xicotepec de Juárez**  
**Informe de Evaluación**  
**Anual 2015**

**Dirección de Evaluación**  
**Marzo 2016**



Institución: 061 Universidad Tecnológica de Xicotepec de Juárez

Cumplimiento de la Institución: **100.00%**

■ 90 – 100 % Bueno   
 ■ 70 – 89.9 % Regular   
 ■ 0 – 69.9 % Bajo   
 ■ N/A No Aplica


Programa Presupuestario: 1  
 Indicadores: 3  
 Actividades: 7



### Programa Presupuestario Evaluado en el 2015

Programa Presupuestario (PP)		E071	Promoción y Atención de la Educación Tecnológica Superior		
		Indicadores	Actividades	Evidencia	
Total:		3	7	Validada	
Bueno:		3	7		
Regular:		0	0		
Bajo	Incumplimiento:	0	0		
	Excedente:	0	0		
Cumplimiento (20%/60%/20%)		20.21%	60.23%	20.00%	
Nivel de Cumplimiento del PP (%)		100.44%			

**Nivel de Cumplimiento de Actividades por Unidad Responsable (UR)**

#	CLAVE UR	DESCRIPCIÓN	No. Actividades Evaluadas	Comportamiento				Nivel de Cumplimiento (%)	Semáforo
				Bueno	Regular	Incumplimiento	Exceso		
1	OUXJ	Universidad Tecnológica de Xicotepec de Juárez	7	7	0	0	0	<b>100.38</b>	

La calificación de cada Unidad Responsable es el promedio del avance de las actividades evaluadas.



95 – 115 % Bueno



90- 94 % Regular







0-89% Incumplimiento



+ de 115% Excedido

### Nivel de Cumplimiento de Actividades

Las 7 actividades evaluadas, tienen un nivel de cumplimiento *"bueno"*.

No. de Actividades	Nivel de Cumplimiento	Porcentaje	Semáforo
7	Bueno	100.00%	
0	Regular	0.00%	
0	Bajo / Incumplimiento	0.00%	
0	Bajo / Exceder las metas programadas	0.00%	
<b>Total de Actividades Evaluadas</b>			<b>7</b>

 95 – 115 % Bueno   
  90- 94 % Regular   
  0-89% Incumplimiento   
  + de 115% Excedido

Nivel de Cumplimiento de la Gestión del Programa Presupuestario

E071

: 100.44 %

Indicadores Evaluados

■ 95 - 115 % Bueno    
 ■ 90 - 94 % Regular    
 ■ 0 - 89% Incumplimiento    
 ■ + de 115% Excedido

No. UR	UNIDAD RESPONSABLE	COMPONENTE	INDICADOR	No. Variable	Descripción Variable	PROGRAMADO			Meta Programada		REALIZADO			Meta Realizada		BENEFICIARIOS		CUMPLIMIENTO (%)	NIVEL DE CUMPLIMIENTO (%)
						SEMESTRE 1	SEMESTRE 2	TOTAL	Valor Absoluto	%	SEMESTRE 1	SEMESTRE 2	TOTAL	Valor Absoluto	%	HOMBRES	MUJERES		
OUXJ	Universidad Tecnológica de Xicotepec de Juárez	Vinculación de la Universidad Tecnológica de Xicotepec de Juárez con organizaciones públicas, privadas y sociales realizada.	Porcentaje de organismos vinculados.	1	Total de organismos vinculados de la Universidad Tecnológica de Xicotepec de Juárez.	50.00	20.00	70.00			52.00	32.00	84.00						
OUXJ	Universidad Tecnológica de Xicotepec de Juárez	Vinculación de la Universidad Tecnológica de Xicotepec de Juárez con organizaciones públicas, privadas y sociales realizada.	Porcentaje de organismos vinculados.	2	Total de organismos programados de la Universidad Tecnológica de Xicotepec de Juárez.	70.00	70.00	70.00	100.00		70.00	70.00	70.00	120.00		18	14	120.00	100.00
OUXJ	Universidad Tecnológica de Xicotepec de Juárez	Capacitación al personal docente de la Universidad Tecnológica de Xicotepec de Juárez de acuerdo a su perfil promovida.	Porcentaje de docentes capacitados.	1	Total de docentes de la Universidad Tecnológica de Xicotepec de Juárez capacitados.	48.00	52.00	100.00			47.00	54.00	101.00						
OUXJ	Universidad Tecnológica de Xicotepec de Juárez	Capacitación al personal docente de la Universidad Tecnológica de Xicotepec de Juárez de acuerdo a su perfil promovida.	Porcentaje de docentes capacitados.	2	Total de docentes programados para capacitación de la Universidad Tecnológica de Xicotepec de Juárez.	100.00	100.00	100.00	100.00		100.00	100.00	100.00	101.00		35	19	101.00	101.00
OUXJ	Universidad Tecnológica de Xicotepec de Juárez	Eventos deportivos, culturales y de salud como parte de una educación integral en la Universidad Tecnológica de Xicotepec de Juárez realizados.	Porcentaje de eventos realizados.	1	Total de eventos realizados en la Universidad Tecnológica de Xicotepec de Juárez.	16.00	29.00	45.00			17.00	29.00	46.00						
OUXJ	Universidad Tecnológica de Xicotepec de Juárez	Eventos deportivos, culturales y de salud como parte de una educación integral en la Universidad Tecnológica de Xicotepec de Juárez realizados.	Porcentaje de eventos realizados.	2	Total de eventos programados en la Universidad Tecnológica de Xicotepec de Juárez.	45.00	45.00	45.00	100.00		45.00	45.00	45.00	102.22		1,552	1,547	102.22	102.22

Actividades Evaluadas del Programa Presupuestario:

E071

 95 – 115 % Bueno
  90- 94 % Regular
  0-89% Incumplimiento
  + de 115% Excedido

No. UR	UNIDAD RESPONSABLE	COMPONENTE	ACTIVIDAD	PROGRAMADO			REALIZADO			BENEFICIARIOS		CUMPLIMIENTO (%)	NIVEL DE CUMPLIMIENTO (%)
				SEMESTRE 1	SEMESTRE 2	TOTAL	SEMESTRE 1	SEMESTRE 2	TOTAL	HOMBRES	MUJERES		
OUXJ	Universidad Tecnológica de Xicotepec de Juárez	Vinculación de la Universidad Tecnológica de Xicotepec de Juárez con organizaciones públicas, privadas y sociales realizada.	Firmar 25 convenios con el sector productivo de bienes y servicios que impacten en el desarrollo de estadias, servicios tecnológicos, visitas industriales o contratación de egresados.	11	14	25	10	14	24	1,552	1,547	96.00	96.00
OUXJ	Universidad Tecnológica de Xicotepec de Juárez	Vinculación de la Universidad Tecnológica de Xicotepec de Juárez con organizaciones públicas, privadas y sociales realizada.	Realizar 15 servicios y estudios tecnológicos que permitan beneficiar el entorno social y productivo de la universidad.	7	8	15	4	11	15	52	53	100.00	100.00
OUXJ	Universidad Tecnológica de Xicotepec de Juárez	Capacitación al personal docente de la Universidad Tecnológica de Xicotepec de Juárez de acuerdo a su perfil promovida.	Brindar 4 cursos de capacitación a docentes de la Universidad Tecnológica de Xicotepec de Juárez con el fin de mejorar sus actividades docentes.	1	3	4	1	3	4	15	11	100.00	100.00
OUXJ	Universidad Tecnológica de Xicotepec de Juárez	Capacitación al personal docente de la Universidad Tecnológica de Xicotepec de Juárez de acuerdo a su perfil promovida.	Integrar a 30 docentes en programas de movilidad que permitan mejorar su perfil profesional.	5	25	30	5	25	30	16	9	100.00	100.00

Actividades Evaluadas del Programa Presupuestario:

E071

 95 – 115 % Bueno
  90- 94 % Regular
  0-89% Incumplimiento
  + de 115% Excedido

No. UR	UNIDAD RESPONSABLE	COMPONENTE	ACTIVIDAD	PROGRAMADO			REALIZADO			BENEFICIARIOS		CUMPLIMIENTO (%)	NIVEL DE CUMPLIMIENTO (%)
				SEMESTRE 1	SEMESTRE 2	TOTAL	SEMESTRE 1	SEMESTRE 2	TOTAL	HOMBRES	MUJERES		
OUXJ	Universidad Tecnológica de Xicotepec de Juárez	Capacitación al personal docente de la Universidad Tecnológica de Xicotepec de Juárez de acuerdo a su perfil promovida.	Organizar 9 acciones afirmativas para el personal de la universidad, que promuevan la igualdad de oportunidades entre mujeres y hombres.	4	5	9	2	7	9	136	142	100.00	100.00
OUXJ	Universidad Tecnológica de Xicotepec de Juárez	Eventos deportivos, culturales y de salud como parte de una educación integral en la Universidad Tecnológica de Xicotepec de Juárez realizados.	Organizar 15 eventos deportivos que contribuyan al fortalecimiento físico e integral de los estudiantes.	5	10	15	5	11	16	412	327	106.67	106.67
OUXJ	Universidad Tecnológica de Xicotepec de Juárez	Eventos deportivos, culturales y de salud como parte de una educación integral en la Universidad Tecnológica de Xicotepec de Juárez realizados.	Organizar 30 actividades culturales y de salud que fomenten el desarrollo integral de los alumnos.	11	19	30	12	18	30	1,552	1,547	100.00	100.00

## Población atendida:

No. de Municipios Beneficiados:



5,340

Rango de Edad

**1**

0 - 18



19 - 30



31 - 40

41 - 50

Incluye población indígena:



5,216

Más de 50

Si



No específico

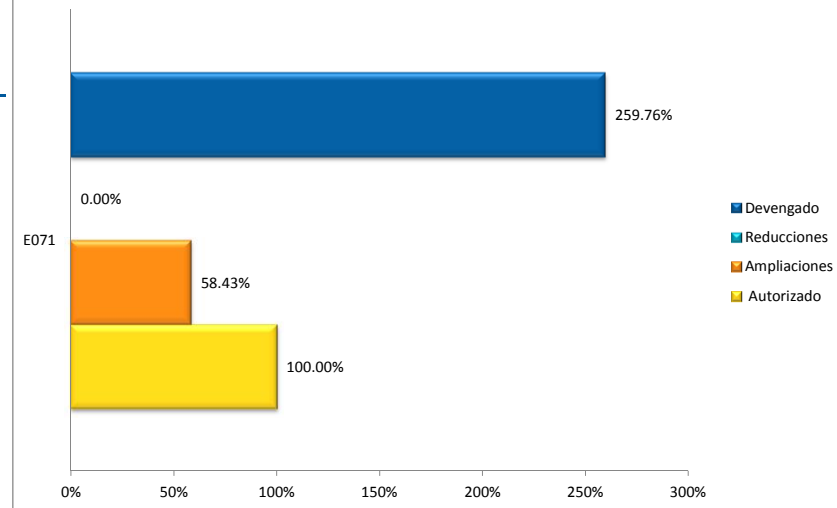
No



**Presupuesto Ejecido**

No.	PROGRAMA PRESUPUESTARIO	ANUAL AUTORIZADO	AMPLIACIONES	REDUCCIONES	PRESUPUESTO DEVENGADO
		24,368,594.00			
1	E071	24,368,594.00	14,238,785.27	0.00	63,299,220.50

**Gráfica de Presupuesto**



## Observaciones y Recomendaciones

Observaciones	Recomendaciones
<p>Se identifica 1 indicador de componente que presenta niveles de cumplimiento superiores a 115%. La Dirección de Evaluación realizó una excepción al criterio de penalización considerando la naturaleza de la actividad programada ya que existen factores externos los cuales dependen:</p> <p>a) De la demanda de la ciudadanía de bienes y servicios</p>	<p>Realizar las gestiones administrativas que permitan ajustar el número de acciones comprometidas, considerando datos históricos, con el propósito de reducir la brecha entre las acciones programadas y los resultados, para fortalecer el proceso de planeación y ejecución.</p>