



**Universidad Tecnológica
de Xicotepec de Juárez**
Informe de Evaluación
Anual 2014

Evaluación de la Gestión a los Programas Presupuestales Informe Anual 2014

Institución: **061 Universidad Tecnológica de Xicotepec de Juárez**

Cumplimiento de la Institución: **100.00%**

90 – 100 % Bueno
 70 – 89.9 % Regular
 0 – 69.9 % Bajo
 N/A No Aplica




Programas Presupuestarios: 1
 Indicadores: 3
 Actividades: 6

Programa Presupuestario Evaluado en el 2014

Programa Presupuestario (PP)	E071	Promoción y Atención de la Educación Tecnológica Superior		
		Indicadores	Actividades	Evidencia
Total:		3	6	<i>Validada</i>
Bueno:		3	6	
Regular:		0	0	
Bajo	Incumplimiento:	0	0	
	Excedente:	0	0	
Cumplimiento (20%/60%/20%)		20.00%	60.00%	20.00%
Nivel de Cumplimiento del PP (%)		100.00%		

Nivel de Cumplimiento de Actividades por Unidad Responsable (UR)





#	CLAVE UR	DESCRIPCIÓN	No. Actividades Evaluadas	Comportamiento				Nivel de Cumplimiento (%)	Semáforo
				Bueno	Regular	Incumplimiento	Exceso		
1	0UXJ	Universidad Tecnológica de Xicotepec de Juárez	6	6	0	0	0	100.00	

La calificación de cada Unidad Responsable es el promedio del avance de las actividades evaluadas.

 95 - 115 % Bueno
  90- 94 % Regular
  0-89% Incumplimiento
  + de 115% Excedido
  N/A No Aplica

Nivel de Cumplimiento de Actividades

Las 6 actividades evaluadas tienen un nivel de cumplimiento "*bueno*".

No. de Actividades	Nivel de Cumplimiento	Porcentaje	Semáforo
6	Bueno	100.00%	
0	Regular	0.00%	
0	Bajo / Incumplimiento	0.00%	
0	Bajo / Exceder las metas programadas	0.00%	
Total de Actividades Evaluadas			6

 95 – 115 % Bueno
  90- 94 % Regular
  0-89% Incumplimiento
  + de 115% Excedido
  N/A No Aplica

Nivel de Cumplimiento de la Gestión del Programa Presupuestario E071 : **100.00 %**

Indicadores Evaluados

■ 95 - 115 % Bueno
 ■ 90- 94 % Regular
 ■ 0-89% Incumplimiento
 ■ + de 115% Excedido

No. UR	UNIDAD RESPONSABLE	COMPONENTE	INDICADOR	No. Variable	Descripción Variable	PROGRAMADO					Meta Programada		REALIZADO					Meta Realizada		BENEFICIARIOS		CUMPLIMIENTO (%)	NIVEL DE CUMPLIMIENTO (%)
						TRIMESTRE 1	TRIMESTRE 2	TRIMESTRE 3	TRIMESTRE 4	TOTAL	Valor Absoluto	%	TRIMESTRE 1	TRIMESTRE 2	TRIMESTRE 3	TRIMESTRE 4	TOTAL	Valor Absoluto	%	HOMBRES	MUJERES		
OUXJ	Universidad Tecnológica de Xicotepec de Juárez	Servicios educativos basados en competencias profesionales de calidad entregados en la Universidad Tecnológica de Xicotepec de Juárez.	Porcentaje de matrícula en programas educativos evaluables acreditados y reconocidos por su buena calidad.	1	Número de estudiantes de técnico superior universitario en programas educativos acreditados.	0	0	0	1,237	1,237			0	0	0	1,315	1,315			748	567		
OUXJ	Universidad Tecnológica de Xicotepec de Juárez	Servicios educativos basados en competencias profesionales de calidad entregados en la Universidad Tecnológica de Xicotepec de Juárez.	Porcentaje de matrícula en programas educativos evaluables acreditados y reconocidos por su buena calidad.	2	Total de estudiantes de técnico superior universitario en programas educativos acreditables.	0	0	0	1,237	1,237	100		0	0	0	1,237	1,237	100		748	567	106.31	100.00
OUXJ	Universidad Tecnológica de Xicotepec de Juárez	Organizaciones públicas, privadas y sociales vinculadas.	Porcentaje de organismos vinculados.	1	Total de organismos vinculados de la Universidad Tecnológica de Xicotepec de Juárez.	4	8	15	11	38			21	2	11	4	38			1478	1388		
OUXJ	Universidad Tecnológica de Xicotepec de Juárez	Organizaciones públicas, privadas y sociales vinculadas.	Porcentaje de organismos vinculados.	2	Total de organismos programados de la Universidad Tecnológica de Xicotepec de Juárez.	4	8	15	11	38	100		4	8	15	11	38	100		1478	1388	100.00	100.00
OUXJ	Universidad Tecnológica de Xicotepec de Juárez	Eventos deportivos, culturales y de salud como parte de una educación integral realizados.	Porcentaje de eventos realizados.	1	Total de eventos realizados en la Universidad Tecnológica de Xicotepec de Juárez.	6	6	5	6	23			6	6	6	5	23			275	144		
OUXJ	Universidad Tecnológica de Xicotepec de Juárez	Eventos deportivos, culturales y de salud como parte de una educación integral realizados.	Porcentaje de eventos realizados.	2	Total de eventos programados en la Universidad Tecnológica de Xicotepec de Juárez.	6	6	5	6	23	100		6	6	5	6	23	100		275	144	100.00	100.00

Actividades Evaluadas del Programa Presupuestario: E071

 95 - 115 % Bueno
  90- 94 % Regular
  0-89% Incumplimiento
  1 de 115% Excedido

UNIDAD RESPONSABLE	COMPONENTE	ACTIVIDAD	PROGRAMADO					REALIZADO					BENEFICIARIOS		CUMPLIMIENTO (%)	NIVEL DE CUMPLIMIENTO (%)
			TRIMESTRE 1	TRIMESTRE 2	TRIMESTRE 3	TRIMESTRE 4	TOTAL	TRIMESTRE 1	TRIMESTRE 2	TRIMESTRE 3	TRIMESTRE 4	TOTAL	HOMBRES	MUJERES		
Universidad Tecnológica de Xicotepec de Juárez	Servicios educativos basados en competencias profesionales de calidad entregados en la Universidad Tecnológica de Xicotepec de Juárez.	Desarrollar 10 proyectos de investigación aplicada y/o desarrollo tecnológico que fortalezca el perfil profesional del profesorado.	0	0	0	10	10	0	0	0	10	10	7	100.00	100.00	
Universidad Tecnológica de Xicotepec de Juárez	Servicios educativos basados en competencias profesionales de calidad entregados en la Universidad Tecnológica de Xicotepec de Juárez.	Registrar información de 5 cuerpos académicos ante el programa de mejoramiento del profesorado (PROMEP), que permitan tener datos actualizados de los mismos.	0	0	0	5	5	0	0	0	5	5	1,478	1,388	100.00	100.00
Universidad Tecnológica de Xicotepec de Juárez	Organizaciones públicas, privadas y sociales vinculadas.	Firmar 20 convenios con organismos del sector de bienes y servicios, que impacten en el desarrollo de estadías, servicios tecnológicos, visitas industriales o contratación de egresados.	3	7	5	5	20	7	3	8	2	20	1,478	1,388	100.00	100.00
Universidad Tecnológica de Xicotepec de Juárez	Organizaciones públicas, privadas y sociales vinculadas.	Realizar 7 servicios y estudios tecnológicos que permitan beneficiar el entorno social y productivo de la universidad.	1	4	1	1	7	4	1	2	0	7	N/A	N/A	100.00	100.00
Universidad Tecnológica de Xicotepec de Juárez	Eventos deportivos, culturales y de salud como parte de una educación integral realizados.	Organizar 10 eventos deportivos que contribuyan al fortalecimiento físico e integral de los estudiantes.	2	2	3	3	10	0	3	4	3	10	190	66	100.00	100.00
Universidad Tecnológica de Xicotepec de Juárez	Eventos deportivos, culturales y de salud como parte de una educación integral realizados.	Organizar 13 actividades culturales y de salud que fomenten el desarrollo integral de los alumnos.	4	4	2	3	13	6	3	2	2	13	85	78	100.00	100.00

Población atendida:

No. de Municipios Beneficiados:



3,241

Rango de Edad

1

0 - 18



19 - 30



31 - 40

41 - 50

Incluye población indígena:



2,927

Más de 50

Si



No específico

No

Presupuesto Ejercido

No.	PROGRAMA PRESUPUESTARIO	ANUAL AUTORIZADO	AMPLIACIONES	REDUCCIONES	PRESUPUESTO EJERCIDO
		22,633,208.00			
1	E071	22,633,208.00	25,493,523.16	2,440,173.11	63,955,748.36

Gráfica de Presupuesto

