



**Universidad Tecnológica de Xicotepec
de Juárez**
**Informe de Evaluación
Anual 2013**

Institución: 061 Universidad Tecnológica de Xicotepec de Juárez

Cumplimiento de la Institución: 104.34%

90 – 100 % Bueno

70 – 89.9 % Regular

0 – 69.9 % Bajo


Programas Presupuestarios: 1
Indicadores: 3
Actividades: 6



Programas presupuestarios evaluados

Programa Presupuestario (PP)	E071	Promoción y Atención de la Educación Tecnológica Superior
	Indicadores	Actividades
Total:	3	6
Bueno:	3	6
Regular:	0	0
Bajo	0	0
Incumplimiento:	0	0
Excedente:	0	0
Cumplimiento (30%/70%)	31.14	73.20
Nivel de Cumplimiento del PP (%)	104.34	

Nivel de Cumplimiento de Actividades por Unidad Responsable (UR)





#	CLAVE UR	DESCRIPCIÓN	No. Actividades Evaluadas	Comportamiento				Nivel de Cumplimiento (%)	Semáforo
				Bueno	Regular	Incumplimiento	Exceso		
1	OUXJ	Universidad Tecnológica de Xicotepec de Juárez	6	6	0	0	0	104.57	

La calificación de cada Unidad Responsable es el promedio del avance de las actividades evaluadas.

 95 - 115 % Bueno
  90- 94 % Regular
  0-89% Incumplimiento
  + de 115% Excedido

Nivel de Cumplimiento de Actividades por Unidad Responsable (UR)

Las 6 actividades que se evaluaron en el ejercicio fiscal en 2013, presentan un nivel de cumplimiento **"bueno"** .

No. UR's	Nivel de Cumplimiento	Porcentaje	Semáforo
1	Bueno	100.00%	
0	Regular	0.00%	
0	Bajo / Incumplimiento	0.00%	
0	Bajo / Exceder las metas programadas	0.00%	
Total de UR's			1

La calificación de cada Unidad Responsable es el promedio del avance de las actividades evaluadas.

 95 – 115 % Bueno
  90- 94 % Regular
  0–89% Incumplimiento
  + de 115% Excedido

Nivel de Cumplimiento de la Gestión del Programa Presupuestario E071 : 87.36 %

Indicadores Evaluados

■ 95 – 115 % Bueno
 ■ 90- 94 % Regular
 ■ 0-89% Incumplimiento
 ■ + de 115% Excedido

UNIDAD RESPONSABLE	COMPONENTE	INDICADOR	PROGRAMADO					REALIZADO					BENEFICIARIOS		CUMPLIMIENTO (%)	NIVEL DE CUMPLIMIENTO (%)
			TRIMESTRE 1	TRIMESTRE 2	TRIMESTRE 3	TRIMESTRE 4	TOTAL	TRIMESTRE 1	TRIMESTRE 2	TRIMESTRE 3	TRIMESTRE 4	TOTAL	HOMBRES	MUJERES		
Universidad Tecnológica de Xicotepec de Juárez	Alumnos de las universidades tecnológicas con educación superior de calidad atendidos.	Porcentaje de matrícula atendida.	0	0	0	2,226	2,226	0	0	0	2,473	2,473	1,308	1,165	111.10	111.10
Universidad Tecnológica de Xicotepec de Juárez	Organizaciones públicas, privadas y sociales vinculadas.	Porcentaje de organismos vinculados.	11	13	13	7	44	8	31	9	1	49	N/A	N/A	111.36	111.36
Universidad Tecnológica de Xicotepec de Juárez	Eventos deportivos, culturales y de salud como parte de una educación integral fomentados.	Porcentaje de eventos realizados.	6	7	7	5	25	3	4	8	10	25	N/A	N/A	100.00	100.00

Nota: La programación de los indicadores de las universidades tecnológicas del Estado de Puebla se realizó de manera transversal, por lo que en el informe se presenta la aportación correspondiente de cada universidad, de acuerdo al Oficio No. REC/0584/13 de la Universidad Tecnológica de Huejotzingo.

Actividades Evaluadas

■ 95 – 115 % Bueno
 ■ 90- 94 % Regular
 ■ 0-89% Incumplimiento
 ■ + de 115% Excedido

UNIDAD RESPONSABLE	COMPONENTE	ACTIVIDAD	PROGRAMADO					REALIZADO					BENEFICIARIOS		CUMPLIMIENTO (%)	NIVEL DE CUMPLIMIENTO (%)
			TRIMESTRE 1	TRIMESTRE 2	TRIMESTRE 3	TRIMESTRE 4	TOTAL	TRIMESTRE 1	TRIMESTRE 2	TRIMESTRE 3	TRIMESTRE 4	TOTAL	HOMBRES	MUJERES		
Universidad Tecnológica de Xicotepec de Juárez	Alumnos de las universidades tecnológicas con educación superior de calidad, atendidos.	Desarrollar 12 proyectos de investigación y/o desarrollo tecnológico que fortalezca el perfil profesional del profesorado.	0	0	0	12	12	2	0	1	10	13	N/A	N/A	108.33	108.33
Universidad Tecnológica de Xicotepec de Juárez	Alumnos de las universidades tecnológicas con educación superior de calidad, atendidos.	Tener 4 cuerpos académicos con seguimiento ante primer, que permitan tener información actualizada de los mismos.	0	0	0	4	4	0	0	0	4	4	N/A	N/A	100.00	100.00
Universidad Tecnológica de Xicotepec de Juárez	Organizaciones públicas, privadas y sociales vinculadas.	Firmar 11 convenios con organismos del sector productivo de bienes y servicios, que impcten en el desarrollo de estadias, practicas, servicios tecnológicos, visitas industriales o contratación de egresados.	3	3	3	2	11	3	4	4	1	12	N/A	N/A	109.09	109.09
Universidad Tecnológica de Xicotepec de Juárez	Organizaciones públicas, privadas y sociales vinculadas.	Realizar 8 servicios y estudios tecnológicos que permitan beneficiar el entorno social y productivo de la Universidad.	3	2	2	1	8	1	0	4	3	8	N/A	N/A	100.00	100.00
Universidad Tecnológica de Xicotepec de Juárez	Eventos deportivos, culturales y de salud como parte de una educación integral fomentados.	Organizar 10 eventos deportivos que contribuyan al fortalecimiento físico e integral de los estudiantes.	2	3	3	2	10	0	4	6	1	11	N/A	N/A	110.00	110.00
Universidad Tecnológica de Xicotepec de Juárez	Eventos deportivos, culturales y de salud como parte de una educación integral fomentados.	Organizar 10 eventos culturales que fomenten el desarrollo integral de los alumnos.	2	3	2	3	10	2	0	1	7	10	N/A	N/A	100.00	100.00