



**Universidad Tecnológica de
Xicotepec De Juárez**
Informe de Evaluación
3er. Trimestre 2013


Evaluación de la Gestión a los Programas Presupuestales


Informe 3er. Trimestre 2013

Institución: 061 Universidad Tecnológica de Xicotepec de Juárez

Cumplimiento de la Institución: 76.20%

 90 – 100 % Bueno

 70 – 89.9 % Regular

 0 – 69.9 % Bajo

Programas Presupuestarios: 1
Indicadores: 3
Actividades: 6



Programas presupuestarios evaluados al tercer trimestre

Programa Presupuestario (PP)	E071	Promoción y Atención de la Educación Tecnológica Superior
	Indicadores	Actividades
Total:	3	6
3er. Trimestre:	2	4
Bueno:	0	0
Regular:	0	0
Bajo	1	2
Incumplimiento:	1	2
Excedente:	1	2
Cumplimiento (30%/70%)	24.74	51.47
Nivel de Cumplimiento del PP (%)	76.20	

Nivel de Cumplimiento de Actividades por Unidad Responsable (UR)


#	CLAVE UR	DESCRIPCIÓN	No. Actividades Evaluadas	Comportamiento				Nivel de Cumplimiento (%)	Semáforo
				Bueno	Regular	Incumplimiento	Exceso		
1	OUXJ	Universidad Tecnológica de Xicotepec de Juárez	4	0	0	2	2	73.52	

La calificación de cada Unidad Responsable es el promedio del avance de las actividades evaluadas.

95 - 115 % Bueno
 90- 94 % Regular
 0-89% Incumplimiento
 + de 115% Excedido
 No Aplica en el periodo

Nivel de Cumplimiento de Indicadores por Programa Presupuestario (PP)

De los 2 indicadores evaluados al periodo, se penalizó 1 de acuerdo a la tabla de semaforización, ya que excedió lo programado, lo cual representa un 50%.

Clave P.P.	Programa Presupuestario	No. de Indicadores Evaluados	No. de Indicadores Evaluados Penalizados	Calificación con Semaforización				
				89.9	84.9	79.9	74.9	69.9
E071	Promoción y Atención de la Educación Tecnológica Superior	2	1	1	0	0	0	0
Indicadores Evaluados vs. Indicadores Evaluados		2	1	1	0	0	0	0
Indicadores Penalizados (%)			50.00	+ de 115% Excedido 				

Nivel de Cumplimiento de la Gestión del Programa Presupuestario E071 : 76.20 %

Indicadores Evaluados

■ 95 – 115 % Bueno
 ■ 90- 94 % Regular
 ■ 0-89% Incumplimiento
 ■ + de 115% Excedido

UNIDAD RESPONSABLE	COMPONENTE	INDICADOR	PROGRAMADO					REALIZADO					BENEFICIARIOS		CUMPLIMIENTO (%)	NIVEL DE CUMPLIMIENTO (%)
			TRIMESTRE 1	TRIMESTRE 2	TRIMESTRE 3	TRIMESTRE 4	TOTAL	TRIMESTRE 1	TRIMESTRE 2	TRIMESTRE 3	TRIMESTRE 4	TOTAL	HOMBRES	MUJERES		
Universidad Tecnológica de Xicotepec de Juárez	Organizaciones públicas, privadas y sociales vinculadas.	Porcentaje de organismos vinculados.	11	13	13	7	44	8	31	9	0	48	N/A	N/A	129.73	89.90
Universidad Tecnológica de Xicotepec de Juárez	Eventos deportivos, culturales y de salud como parte de una educación integral fomentados.	Porcentaje de eventos realizados.	6	7	7	5	25	3	4	8	0	15	1345	1185	75.00	75.00

Actividades Evaluadas

■ 95 – 115 % Bueno
 ■ 90- 94 % Regular
 ■ 0–89% Incumplimiento
 ■ + de 115% Excedido

UNIDAD RESPONSABLE	COMPONENTE	ACTIVIDAD	PROGRAMADO					REALIZADO					BENEFICIARIOS		CUMPLIMIENTO (%)	NIVEL DE CUMPLIMIENTO (%)
			TRIMESTRE 1	TRIMESTRE 2	TRIMESTRE 3	TRIMESTRE 4	TOTAL	TRIMESTRE 1	TRIMESTRE 2	TRIMESTRE 3	TRIMESTRE 4	TOTAL	HOMBRES	MUJERES		
Universidad Tecnológica de Xicotepec de Juárez	Organizaciones públicas, privadas y sociales vinculadas.	Firmar 11 convenios con organismos del sector productivo de bienes y servicios, que impacten en el desarrollo de estadías, practicas, servicios tecnológicos, visitas industriales o contratación de egresados.	3	3	3	2	11	3	4	4	0	11	N/A	N/A	122.22	89.90
Universidad Tecnológica de Xicotepec de Juárez	Organizaciones públicas, privadas y sociales vinculadas.	Realizar 8 servicios y estudios tecnológicos que permitan beneficiar el entorno social y productivo de la universidad.	3	2	2	1	8	1	0	4	0	5	N/A	N/A	71.43	71.43
Universidad Tecnológica de Xicotepec de Juárez	Eventos deportivos, culturales y de salud como parte de una educación integral fomentados.	Organizar 10 eventos deportivos que contribuyan al fortalecimiento físico e integral de los estudiantes.	2	3	3	2	10	0	4	6	0	10	N/A	N/A	125.00	89.90
Universidad Tecnológica de Xicotepec de Juárez	Eventos deportivos, culturales y de salud como parte de una educación integral fomentados.	Organizar 10 eventos culturales que fomenten el desarrollo integral de los alumnos.	2	3	2	3	10	2	0	1	0	3	N/A	N/A	42.86	42.86

Presupuesto Ejercido

PRESUPUESTO ANUAL AUTORIZADO	PRESUPUESTO EJERCIDO AL TERCER TRIMESTRE		
\$21,978,160.00	\$32,115,324.47		
	ESTATAL	FEDERAL	PROPIO
	\$16,804,323.48	\$14,647,054.79	\$663,946.20

Porcentaje de Presupuesto Ejercido por Tipo

