



Sistema Estatal de Evaluación

2do Informe Trimestral de Evaluación

Abril – Junio 2010

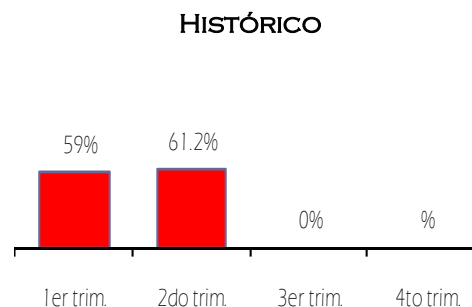
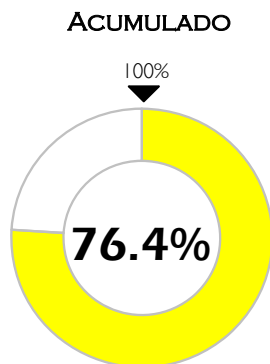
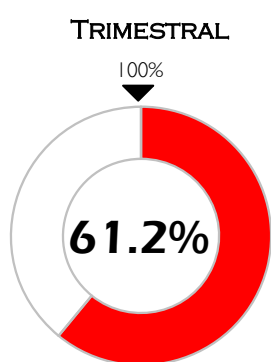
Subsecretaría de Desarrollo Administrativo y Evaluación



Universidad Tecnológica de Xicotepec de Juárez

Dirección de Análisis y Evaluación de Programas Operativos Anuales

Nivel de Cumplimiento del Programa Anual de Trabajo



80 – 100% Bueno

70 – 79% Regular

0 – 69% Bajo

Sinopsis del Cumplimiento

En el segundo trimestre la Universidad Tecnológica de Xicotepec de Juárez programó el **20.19%** de su Programa Anual de Trabajo 2010, porcentaje que se traduce en **14** metas programadas, de las cuales **6** obtuvieron un resultado mayor al 80%; los resultados adicionales fueron del **31.61%** y son consecuencia de que se superó la cantidad programada en las metas o se realizaron metas no programadas.

En este trimestre se programaron 3 indicadores, de los cuales uno presentó resultados por abajo de los 80 puntos porcentuales.

Comportamiento del Presupuesto

PRESUPUESTO EJERCIDO TRIMESTRAL

El presupuesto Federal ejercido durante el segundo trimestre fue de: 3,045,427.00

El presupuesto Estatal ejercido durante el segundo trimestre fue de : \$ 3,045,427.00

El presupuesto Propio ejercido durante el segundo trimestre fue de : \$ 4,631,797.00

Nota: El presente informe es elaborado con base a la información proporcionada por las dependencias y entidades a través del SEVAL.

Comentarios Generales

Al iniciar este segundo ejercicio de gestión administrativa se observa un excelente desempeño en sus metas e indicadores comprometidas en este año.

La naturaleza de las metas educativas en este segundo trimestre es referente a la atención a los alumnos, con el propósito de generar las condiciones adecuadas para alcanzar las cifras optimas en las metas e indicadores sustantivos de cobertura, eficiencia terminal, titulación entre otras.

Es necesario mencionar que en el apartado de texto del SEVAL en lo correspondiente al Programa de Desarrollo Administrativo, se ingresó información insuficiente, por lo que se sugiere ser más explícitos en la descripción resultados.

Resultados y Beneficios Sociales (Indicadores Sustantivos)

INDICADORES

PORCENTAJE DE ALUMNOS COLOCADOS EN ESTADIA.- En este trimestre se colocaron a 71 alumnos en diversas organizaciones para realizar esta actividad académica práctica.

Resultado Trimestral: 100%

PORCENTAJE DEL INCREMENTO DE LA VINCULACION EN EL SECTOR PRODUCTIVO DE BIENES Y SERVICIOS.- Durante este trimestre, la universidad se vinculó con 27 instituciones para realizar actividades de interés común.

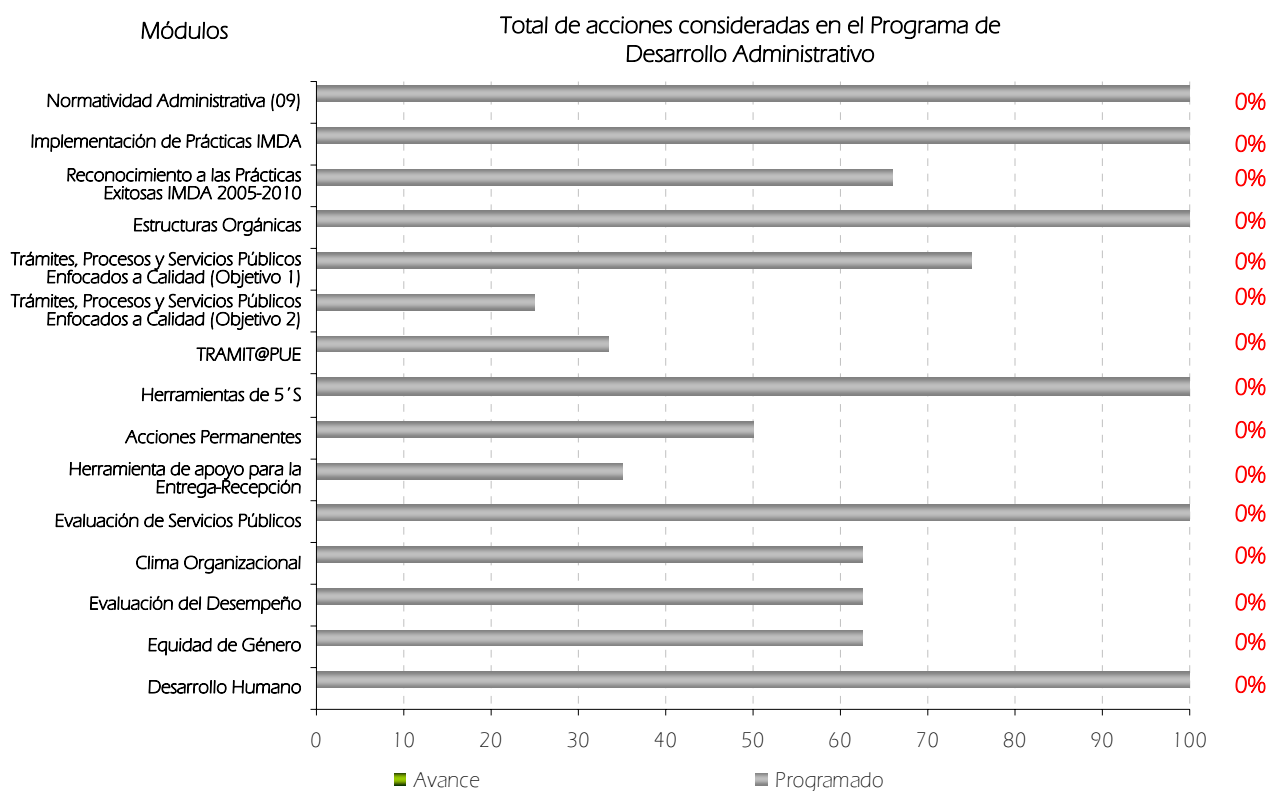
Resultado Trimestral: 100%

Avances del Programa de Desarrollo Administrativo

A partir del mes de febrero de 2009 la SEDECAP a través de la Subsecretaría de Desarrollo Administrativo y Evaluación implementó el Programa de Desarrollo Administrativo dirigido a las Dependencias y Entidades, enfocado al cierre de la Administración Pública Estatal 2005-2011, donde se proponen estrategias, sistemas y procedimientos en materia de Desarrollo Administrativo.

Dicho programa tiene como objetivo lograr homologar las disposiciones en la materia, por lo que de acuerdo a los indicadores diseñados, a partir del 15 de junio del 2009 cada dependencia captura sus porcentajes de avance en el módulo del SEVAL destinado a este programa y que a partir del segundo trimestre forma parte del Informe de Evaluación

Avance por Módulo



Fuente: Información reportada a través del Sistema Estatal de Evaluación (SEVAL)

El gráfico muestra el porcentaje de avances (datos del segundo trimestre) de los módulos del Programa de Desarrollo Administrativo. El nivel general de cumplimiento para el Programa fue nulo y a que no se presentaron avances en ninguno de los programas.